

Gobierno del Estado de Oaxaca
 UR: 552 - UNIVERSIDAD TECNOLÓGICA DE LOS VALLES CENTRALES DE OAXACA
 Estado de Situación Financiera
 Al 31 de marzo de 2021
 (Pesos)

Oaxaca




Gobierno del Estado

CONCEPTO	EJERCICIO FISCAL 2021	CONCEPTO	EJERCICIO FISCAL 2021
ACTIVO		PASIVO	
ACTIVO CIRCULANTE		PASIVO CIRCULANTE	
EFFECTIVO Y EQUIVALENTES	53,093.03	CUENTAS POR PAGAR A CORTO PLAZO	94,189.95
DERECHOS A RECIBIR EFECTIVO O EQUIVALENTES	1,012,830.89	Total de PASIVO CIRCULANTE	94,189.95
Total de ACTIVO CIRCULANTE	1,065,923.92	PASIVO NO CIRCULANTE	
ACTIVO NO CIRCULANTE		PASIVOS DIFERIDOS A LARGO PLAZO	8,266.76
BIENES INMUEBLES, INFRAESTRUCTURA Y CONSTRUCCIONES EN PROCESO	56,084,600.03	Total de PASIVO NO CIRCULANTE	8,266.76
BIENES MUEBLES	32,191,036.66	TOTAL PASIVO	950,166.71
ACTIVOS INTANGIBLES	712,084.43	HACIENDA PÚBLICA/PATRIMONIO	
DEPRECIACIÓN, DETERIORO Y AMORTIZACIÓN ACUMULADA DE BIENES	-6,691,210.70	HACIENDA PÚBLICA/PATRIMONIO CONTRIBUIDO	
Total de ACTIVO NO CIRCULANTE	82,296,510.42	DONACIONES DE CAPITAL	2,810,997.08
		ACTUALIZACIÓN DE LA HACIENDA PÚBLICA/PATRIMONIO	382,317.64
		Total de HACIENDA PÚBLICA/PATRIMONIO CONTRIBUIDO	3,193,314.72
		HACIENDA PÚBLICA/PATRIMONIO GENERADO	
		RESULTADOS DE EJERCICIO (AHORRO/ DESAHORRO)	0
		RESULTADOS DE EJERCICIOS ANTERIORES	79,218,952.91
		Total de HACIENDA PÚBLICA/PATRIMONIO GENERADO	79,218,952.91
		TOTAL HACIENDA	82,412,267.63
		Resultados del Ejercicio (Ahorro/Desahorro)	0
TOTAL DE ACTIVOS	83,362,434.34	Total de Pasivo y Patrimonio/Hacienda Pública	83,362,434.34



Valles Centrales
OAXACA

DIRECCIÓN DE
ADMINISTRACIÓN
Y FINANZAS


 JEFA DEL DEPARTAMENTO DE RECURSOS FINANCIEROS, PROGRAMACIÓN Y
 CONTABILIDAD

L.C. MONICA ANACARI MORALES BARRANTO


 DIRECTOR DE ADMINISTRACIÓN Y FINANZAS

C.P. EMILIO RIVERA MORENO

RECTORA


 M.C. NYDIA DELHI MATA SÁNCHEZ

Gobierno del Estado de Oaxaca
 UR: 552 - UNIVERSIDAD TECNOLÓGICA DE LOS VALLES CENTRALES DE OAXACA
 Estado de Actividades
 Del 1.º de enero al 31 de marzo de 2021
 (Pesos)



CONCEPTO	EJERCICIO FISCAL 2021	CONCEPTO	EJERCICIO FISCAL 2021
INGRESOS Y OTROS BENEFICIOS		GASTOS Y OTRAS PÉRDIDAS	
PARTICIPACIONES, APORTACIONES, CONVENIOS, INCENTIVOS DERIVADOS DE LA COLABORACION FISCAL,	8,119,821.92	TRANSFERENCIAS, ASIGNACIONES, SUBSIDIOS Y OTRAS AYUDAS	8,119,821.92
FONDOS DISTINTOS DE APORTACIONES, TRANSFERENCIAS, ASIGNACIONES, SUBSIDIOS Y SUBVENCIONES,	8,119,821.92	TRANSFERENCIAS INTERNAS Y ASIGNACIONES AL SECTOR PÚBLICO	8,119,821.92
TRANSFERENCIAS, ASIGNACIONES, SUBSIDIOS Y SUBVENCIONES, Y PENSIONES Y JUBILACIONES	8,119,821.92	TOTAL DE GASTOS Y OTRAS PERDIDAS	8,119,821.92
TOTAL DE INGRESOS Y OTROS BENEFICIOS			




 JEFA DEL DEPARTAMENTO DE RECURSOS FINANCIEROS, PROGRAMACIÓN Y CONTABILIDAD
 L.C. MONICA ANACARI MORALES BARRANCO


 DIRECTOR DE ADMINISTRACIÓN Y FINANZAS
 C.P. EMILIO RIVERA MORENO



 RECTORA
 M.C. NYDIA DELHI MATA SÁNCHEZ

Gobierno del Estado de Oaxaca
 UR: 552 - UNIVERSIDAD TECNOLÓGICA DE LOS VALLES CENTRALES DE OAXACA
 Estado de Actividades
 Del 1° al 31 de marzo de 2021
 (Pesos)



CONCEPTO	EJERCICIO FISCAL 2021	CONCEPTO	EJERCICIO FISCAL 2021
INGRESOS Y OTROS BENEFICIOS		GASTOS Y OTRAS PÉRDIDAS	
PARTICIPACIONES, APORTACIONES, CONVENIOS, INCENTIVOS DERIVADOS DE LA COLABORACION FISCAL, FONDOS DISTINTOS DE APORTACIONES, TRANSFERENCIAS, ASIGNACIONES, SUBSIDIOS Y SUBVENCIONES, TRANSFERENCIAS, ASIGNACIONES, SUBSIDIOS Y SUBVENCIONES, Y PENSIONES Y JUBILACIONES	3,292,726.94	TRANSFERENCIAS, ASIGNACIONES, SUBSIDIOS Y OTRAS AYUDAS	3,292,726.94
TOTAL DE INGRESOS Y OTROS BENEFICIOS	3,292,726.94	TRANSFERENCIAS INTERNAS Y ASIGNACIONES AL SECTOR PÚBLICO	3,292,726.94
		TOTAL DE GASTOS Y OTRAS PERDIDAS	3,292,726.94




 JEFA DEL DEPARTAMENTO DE RECURSOS FINANCIEROS, PROGRAMACIÓN Y CONTABILIDAD
 L.C. MONICA ANACARI MORALES BARRANCO


 DIRECTOR DE ADMINISTRACIÓN Y FINANZAS
 C.P. EMILIO RIVERA MORENO


 RECTORA
 M.C. NYDIA DELHI MATA SÁNCHEZ


ESTADO DE FLUJO DE EFECTIVO
AL 31 DE MARZO DE 2021

Concepto	Periodo actual	Periodo anterior
Flujos de Efectivo de las Actividades de Operación		
Origen	3,453,325.29	2,360,223.07
42210 Transferencias Internas y Asignaciones al Sector Público	3,292,726.94	2,529,573.80
21121 Deudas por adquisición de bienes y contratación de Servicios por pagar CP	-	-
21151 Transferencias Internas y Asignaciones al Sector Público	170,151.86	185,829.44
21171 Retenciones de impuestos por pagara a c.p.	4,437.54	43.27
21172 Retenciones del sistema de Seg. Social por pagar a c.p.	- 20,341.10	21,427.27
21179 Otras retenciones y contribuciones por paga a c.p.	- 29,825.06	1,844.26
21194 Cuentas por pagar por restamos otorgados	-	2,451.58
21199 Otras cuentas por pagar a c.p.	36,175.11	695.99
32200 Resultado de Ejercicios Anteriores	-	-
Aplicación	3,455,020.61	2,471,069.64
11112 Fondos fijos de caja	-	-
11239 Otros deudores diversos por cobrar a c.p.	162,293.67	58,504.17
12411 Muebles de oficina y estanteria	-	-
12413 Equipo de Computo y de Tecnologias de la Informacion	- 0.00	-
12419 Otro Mobiliario y Equipo de Administracion	-	-
12421 Equipo y aparatos Audiovisuales	-	-
12422 Aparatos Deportivos	-	-
12423 Camara Fotografica y de Video	-	-
12429 Otro Mobiliario y Equipo Educacional y Recreativo	-	-
12431 Equipo Medico y de Laboratorio	-	-
12469 Otros equipos	-	-
12471 Bienes Artisticos, Culturales y cientificos.	-	-
12510 Software	-	-
52110 Asignaciones al Sector Público	3,292,726.94	2,529,573.80
55151 Depreciación de Mobiliario y Equipo de Administración	-	-
55152 Depreciación de Mobiliario y Equipo Educacional y Regreativo	-	-
55153 Depreciación de Equipo Instrumental Médico y de Laboratorio	-	-
55154 Depreciación de Equipo de Transporte	-	-
55156 Depreciación de Maquinaria, Otros Equipos y Herramientas	-	-
55180 Disminucion de bienes por pérdida, obsolescencia y deterioro	-	-
55180 Disminucion de bienes por pérdida, obsolescencia y deterioro	-	-
55990 Perdidas	-	-
Flujos netos de Efectivo por Actividades de Operación	- 1,695.32	- 110,846.57
Origen		
Aplicación		
Flujos netos de Efectivo por Actividades de Financiamiento		
Incremento/Disminución Neta en el Efectivo y Equivalentes al Efectivo	- 1,695.32	- 110,846.57
Efectivo y Equivalentes al Efectivo al Inicio del Ejercicio	54,788.35	165,634.92
Efectivo y Equivalentes al Efectivo al Final del Ejercicio	53,093.03	54,788.35


CP. EMILIO RIVERA MORENO
DIRECTOR DE ADMINISTRACIÓN Y FINANZAS


M.C. NYDIA DELHI MATA SANCHEZ
RECTORA

Valles Centrales
OAXACA


L.C. MONICA ANACARI MORALES BARRANCO
JEFA DEL DEPTO. DE RECURSOS FINANCIEROS,
PROGRAMACION Y CONTABILIDAD

**DIRECCIÓN DE
ADMINISTRACIÓN
Y FINANZAS**