



Dirección de Administración Y Finanzas

OFICIO: UTVCO/REC/DAF/0015/2025

**ASUNTO: Se informa "Cuarto Informe de Avance de Gestión
Financiera Enero – Diciembre 2025"**

Villa de San Pablo Huixtepec, Oaxaca, a 13 de enero de 2026.

L.C.P. ANDREA FABIOLA ACEVEDO MERLÍN
SUBSECRETARIA DE EGRESOS, CONTABILIDAD Y TESORERÍA
DE LA SECRETARÍA DE FINANZAS DEL GOBIERNO DEL
ESTADO DE OAXACA.
P R E S E N T E.

AT N. L.C.P. ERIC MARTÍNEZ PÉREZ
DIRECTOR DE CONTABILIDAD GUBERNAMENTAL
DE LA SECRETARÍA DE FINANZAS DEL GOBIERNO DEL
ESTADO DE OAXACA

En atención a circular SF/SECyT/016/2025 y con el objeto de cumplir con la información contable, presupuestaria y programática solicitada para integrar el "Cuarto Informe de Avance de Gestión Financiera Enero – Diciembre 2025", por este medio envío copia de la siguiente información.

- I. Resultados Generales
- II. Información Contable
- III. Información Presupuestaria
- IV. Información Programática
- V. Información adicional (Anexos)
- VI. Información de Disciplina Financiera


Recibi
Sauier Zapata
16/01/26

Agradeciendo su atención y sin más por el momento, reciba un cordial saludo

ATENTAMENTE
"Conocimiento Práctico que Transforma"



DRA. DIANET GARCÍA CRUZ
DIRECTORA DE ADMINISTRACIÓN Y FINANZAS
DE LA UNIVERSIDAD TECNOLÓGICA DE LOS
VALLES CENTRALES DE OAXACA



DIRECCIÓN DE
ADMINISTRACIÓN
Y FINANZAS
UNIVERSIDAD TECNOLÓGICA
DE LOS VALLES CENTRALES
2022-2025

Elaboró

C.P. Olga L. Martínez Ramírez

Vo.Bo y validó

Lic. Lucio Andrés Velasco Pérez

C.c.p. L.C.P. Leticia Elsa Reyes López.- Titular de la Secretaría de Honestidad, Transparencia y Función Pública.- Para Conocimiento
Ing. Saúl Del Toro Zapien.- Rector de la UTVCO. Mismo Fin.
Dra. Dianet García Cruz. Directora de Administración y Finanzas de la UTVCO. Mismo Fin.
Lic. Lucio Andrés Velasco Pérez. Departamento de Recursos Financieros, Programación y Contabilidad de la UTVCO. Mismo Fin.
Expediente

RESULTADOS GENERALES

FONDOS DE INVERSIÓN Y SISTEMA DE GESTIÓN DE LA CALIDAD

En la Universidad Tecnológica de los Valles Centrales de Oaxaca se realizan actividades académicas, gestión de recursos, administración, entre otras, la Dirección de Administración y Finanzas y el Departamento de Planeación y Evaluación ha realizado de 01 de enero al 31 de diciembre del ejercicio 2025, diferentes actividades entre los que destacan:

GENERACIÓN, MANEJO, CONTROL Y SEGUIMIENTO DE INFORMACIÓN:

ACTIVIDADES ACADÉMICAS.

- ❖ Se abre la convocatoria 2025 interuniversitaria de Oaxaca Emprende 2025, para promover la cultura del emprendimiento e innovación entre universitarios, así como la creación de una empresa con el apoyo de los demás sistemas de educación superior, donde participaron estudiantes de la Universidad Tecnológica de los Valles Centrales de Oaxaca.

ACTIVIDADES INTEGRALES

- ❖ Se concluye satisfactoriamente el proceso de carga de trámites y servicios públicos en la Plataforma Nacional y al Catálogo Estatal del Gobierno del Estado de Oaxaca, garantizando a la población oaxaqueña y al sector empresarial la transparencia y certeza en la tramitología estatal, así como el debido cumplimiento a las regulaciones vigentes.
- ❖ Se realizó auditoría externa de vigilancia del Sistema de la Gestión de Calidad de la Norma ISO 9001:2015 para fortalecer nuestros procesos de calidad y atender las oportunidades de mejora continua.
- ❖ El 29 de enero inició el proceso de cumplimiento ante Mejora Regulatoria y el 01 de marzo de 2025 se concluye satisfactoriamente con la carga de trámites y servicios públicos a en la Plataforma Nacional y al Catálogo Estatal del Gobierno del Estado de Oaxaca, garantizando a la población oaxaqueña y al sector empresarial la transparencia y certeza en la tramitología estatal, así como el debido cumplimiento a las regulaciones vigentes.
- ❖ 26 de febrero de 2025, se llevó a cabo la Primera Sesión de Consejo Directivo la cual se realizó bajo el siguiente orden del día:

- I.** Presentación, acreditación y toma de protesta del secretario técnico suplente
 - II.** Lista de asistencia.
 - III.** Declaración del quórum legal e instalación de la sesión.
 - IV.** Lectura y aprobación del orden del día.
 - V.** Informe del seguimiento de acuerdos derivados de las sesiones anteriores.
 - VI.** Informe trimestral de actividades de la Universidad Tecnológica de los Valles Centrales de Oaxaca correspondiente al periodo 01 de octubre al 31 de diciembre del año 2024.
 - VII.** Informe financiero y presupuestal de la Universidad Tecnológica de los Valles Centrales de Oaxaca correspondiente al periodo 01 de octubre al 31 de diciembre del año 2024.
 - VIII.** Informe del avance de gestión de la Universidad Tecnológica de los Valles Centrales de Oaxaca correspondiente al periodo 01 de octubre al 31 de diciembre del año 2024.
 - IX.** Informe de los órganos colegiados de la Universidad Tecnológica de los Valles Centrales de Oaxaca correspondiente al periodo 01 de octubre al 31 de diciembre del año 2024.
 - X.** Presentación del Programa Operativo Anual de la Universidad Tecnológica de los Valles Centrales de Oaxaca para el ejercicio 2025.
 - XI.** Solicitud de aprobación para la publicación de los estados financieros de correspondientes al cuarto trimestre del ejercicio 2023.
 - XII.** Asuntos generales.
 - XIII.** Lectura de acuerdos.
 - XIV.** Clausura de la sesión.
- ❖ Los días 25 y 26 de marzo se realizó una auditoría externa de vigilancia del Sistema de la Gestión de Calidad de la Norma ISO 9001:2015 para fortalecer nuestros procesos de calidad y atender las oportunidades de mejora continua.
- ❖ El 13 de mayo de 2025, se llevó a cabo la Segunda Sesión de Consejo Directivo la cual se realizó bajo el siguiente orden del día:
- I.** Lista de asistencia.
 - II.** Declaración de quórum legal e instalación de la sesión.
 - III.** Lectura y aprobación del orden del día.

- IV.** Informe del seguimiento de acuerdos derivados de las sesiones anteriores.
 - V.** Informe trimestral de actividades de la Universidad Tecnológica de los Valles Centrales de Oaxaca correspondiente al periodo 01 de enero al 31 de marzo del año 2025.
 - VI.** Informe financiero y presupuestal de la Universidad Tecnológica de los Valles Centrales de Oaxaca correspondiente al periodo 01 de enero al 31 de marzo del año 2025.
 - VII.** Informe del avance de gestión de la Universidad Tecnológica de los Valles Centrales de Oaxaca correspondiente al periodo 01 de enero al 31 de marzo del año 2025.
 - VIII.** Informe de los órganos colegiados de la Universidad Tecnológica de los Valles Centrales de Oaxaca correspondiente al periodo 01 de enero al 31 de marzo del año 2025.
 - IX.** Asuntos generales.
 - X.** Lectura de acuerdos.
 - XI.** Clausura de la Sesión.
- ❖ En el mes de marzo se iniciaron los trabajos de elaboración del Plan Estratégico Institucional solicitado por la Secretaría de Educación Pública (SEP) y el Instituto de Planeación para el Bienestar (IMPLABIEN), esta actividad hasta el 30 de junio del presente año se encuentra en revisión para firma de Visto Bueno por parte del Secretario Técnico de la SEP.
 - ❖ El 30 de mayo se envió el Programa Institucional de Desarrollo (PIDE) a la Dirección General de Universidades Tecnológicas y Politécnicas para su validación y con fecha 10 de junio es validado como un documento razonablemente completo consistente, y bien integrado.
 - ❖ Del 01 al 30 de julio de 2025 se da cumplimiento a la Ley General de Transparencia y Acceso a la Información Pública, capturando y cargando en tiempo y forma las fracciones aplicables al departamento de Planeación, en la Plataforma Nacional de Transparencia, correspondiente al Segundo Trimestre 2025.
 - ❖ Del 03 de julio al 20 de agosto de 2025, se inician los trabajos de la distribución de aulas para el cuatrimestre septiembre-diciembre 2025, con la finalidad de ubicar a los estudiantes en las aulas adecuadas para la realización de las actividades académicas considerando las necesidades solicitadas por las direcciones de carrera.

- ❖ El día 07 de julio de 2025, se da seguimiento a las reuniones de trabajo con diferentes dependencias para revisar proyectos de infraestructura con la finalidad de planear, supervisar y realizar las gestiones correspondientes para poder ser beneficiados con algún recurso que impacte positivamente a la infraestructura universitaria.
- ❖ El 09 de julio de 2025, se concluye en tiempo y forma la captura de datos para el Reporte del Segundo Trimestre de cumplimiento de metas (Avance de Gestión) en el Sistema Estatal de Finanzas Publicas (SEFIP).
- ❖ El 17 de julio de 2026, se inician los trabajos de recopilación y análisis del Programa Anual de Trabajo de la Universidad Tecnológica de los Valles Centrales de Oaxaca.
- ❖ Los días 04 y 05 de agosto de 2025, se participa en las reuniones operativas de seguimiento del proceso presupuestario 2026, convocadas por la Secretaria de Finanzas, que se realizaron en el Salón Master ubicado en el edificio Saúl Martínez, en Ciudad Judicial.
- ❖ El 12 de agosto de 2025, se participa en el Taller de Autoevaluación Institucional basado en el Marco General de SEAES.
- ❖ El 18 de agosto de 2025, se inicial las gestiones para la realización de un Dictamen Estructural por parte de protección civil del Municipio y cumplir con uno de los requisitos para poder solicitar la validación del Plan Escolar de Gestión de Riesgos de Desastres.
- ❖ Del 25 al 30 de agosto de 2025, el personal directivo, docente y administrativo se capacitan en ISO 9001:2015 para fortalecer el Sistema de Gestión de la Calidad de la UTVCO, que brinda herramientas clave para impulsar procesos eficientes, sostenibles y con enfoque en la mejora continua.
- ❖ Del 01 al 20 de agosto de 2025, se coordinan lo trabajos de recopilar, analizar y presentar la información para la Tercera Sesión Ordinaria del Consejo Directivo de la UT Valles Centrales de Oaxaca 2025.
- ❖ El 9 de septiembre de 2025, se da cumplimiento en tiempo y forma de las obligaciones de Planeación establecidas en el Convenio del Programa Presupuestario U006 Subsidio para organismos Descentralizados Estatales en la plataforma del Tablero de Información para Universidades Tecnológicas y Politécnicas.
- ❖ El 11 septiembre de 2025, se continúan las gestiones correspondientes ante protección civil del municipio de San Pablo Huixtepec para que personal capacitado imparta capacitaciones para brigadas escolares y cumplir con uno

de los requisitos para poder solicitar la validación del Plan Escolar de Gestión de Riesgos de Desastres.

- ❖ El 12 de septiembre de 2029, se da seguimiento al Programa Anual de Trabajo de la Universidad Tecnológica de los Valles Centrales de Oaxaca.
- ❖ 18 de septiembre de 2025, se coordina la participación de la comunidad universitaria (estudiantes, personal administrativo, docente y directivo) en el 2do Simulacro Nacional 2025 con el propósito de fomentar la cultura de Protección Civil y contribuir con el fortalecimiento de las capacidades de reacción ante la eventualidad de una emergencia o desastre.
- ❖ El 19 de septiembre de 2025, se envía el segundo reporte cuatrimestral de avance del Programa Operativo Anual (POA) de actividades ante la Dirección General de Universidades Tecnológicas y Politécnicas.
- ❖ El 09 de octubre de 2025.- Se concluye en tiempo y forma la captura de datos para el Reporte del Tercer Trimestre de cumplimiento de metas (Avance de Gestión) en el Sistema Estatal de Finanzas Públicas (SEFIP).
- ❖ El 17 de octubre de 2025.- Se concluye y se da cumplimiento a la captura de información estadística de la UTVCO del Sistema Integral de Información, solicitado por la Dirección General de Universidades Tecnológicas y Politécnicas.
- ❖ El 17 de octubre de 2025, concluye el Diplomado “Evaluación por competencias y herramientas de inteligencia artificial aplicadas a la docencia en las Universidades del Subsistema Tecnológico”, donde participo personal, docente, administrativo, directivo y de apoyo.
- ❖ El 22 de octubre de 2025.- Se da cumplimiento en tiempo y forma a la captura de información de estadística de la UTVCO, en la plataforma Formatos 911, solicitado por la Secretaría de Educación Pública de Oaxaca.
- ❖ El 24 de octubre de 2025 Se coordinan los trabajos de recopilar, analizar y presentar la información para la Cuarta Sesión Ordinaria del Consejo Directivo de la UT Valles Centrales de Oaxaca 2025.
- ❖ El 02 de diciembre de 2025, se lleva a cabo la Cuarta Sesión de Consejo Directivo.

Gobierno del Estado de Oaxaca
UR: 552 - UNIVERSIDAD TECNOLÓGICA DE LOS VALLES CENTRALES DE OAXACA
Estado de Actividades
Del 01 de Enero al 31 de Diciembre de 2025
(Cifras en Pesos)



CONCEPTO	DICIEMBRE 2025	DICIEMBRE 2024
INGRESOS Y OTROS BENEFICIOS		
INGRESOS DE GESTIÓN	0	0
IMPUESTOS	0	0
CUOTAS Y APORTACIONES DE SEGURIDAD SOCIAL	0	0
CONTRIBUCIONES DE MEJORAS	0	0
DERECHOS	0	0
PRODUCTOS	0	0
APROVECHAMIENTOS	0	0
INGRESOS POR VENTA DE BIENES Y PRESTACIÓN DE SERVICIOS	0	0
PARTICIPACIONES, APORTACIONES, CONVENIOS, INCENTIVOS DERIVADOS DE LA COLABORACIÓN FISCAL, FONDOS DISTINTOS DE APORTACIONES, TRANSFERENCIAS, ASIGNACIONES, SUBSIDIOS Y SUBVENCIONES	50,864,638	52,258,701
PARTICIPACIONES, APORTACIONES, CONVENIOS, INCENTIVOS DERIVADOS DE LA COLABORACIÓN FISCAL Y FONDOS DISTINTOS DE APORTACIONES	0	0
TRANSFERENCIAS, ASIGNACIONES, SUBSIDIOS Y SUBVENCIONES, Y PENSIONES Y JUBILACIONES	50,864,638	52,258,701
OTROS INGRESOS Y BENEFICIOS	1,559,723	1,904,000
INGRESOS FINANCIEROS	0	0
INCREMENTO POR VARIACIÓN DE INVENTARIOS	0	0
DISMINUCIÓN DEL EXCESO DE ESTIMACIONES POR PÉRDIDA O DETERIORO U OBSOLESCENCIA	0	0
DISMINUCIÓN DEL EXCESO DE PROVISIONES	0	0
OTROS INGRESOS Y BENEFICIOS VARIOS	1,559,723	1,904,000
TOTAL DE INGRESOS Y OTROS BENEFICIOS	52,424,361	54,162,701
GASTOS Y OTRAS PÉRDIDAS		
GASTOS DE FUNCIONAMIENTO	0	0
SERVICIOS PERSONALES	0	0
MATERIALES Y SUMINISTROS	0	0
SERVICIOS GENERALES	0	0
TRANSFERENCIAS, ASIGNACIONES, SUBSIDIOS Y OTRAS AYUDAS	47,559,257	49,911,665
TRANSFERENCIAS INTERNAS Y ASIGNACIONES AL SECTOR PÚBLICO	47,559,257	49,850,411
TRANSFERENCIAS AL RESTO DEL SECTOR PÚBLICO	0	0
SUBSIDIOS Y SUBVENCIONES	0	0
AYUDAS SOCIALES	0	61,254
PENSIONES Y JUBILACIONES	0	0
TRANSFERENCIAS A FIDEICOMISOS, MANDATOS Y CONTRATO ANÁLOGOS	0	0
TRANSFERENCIAS A LA SEGURIDAD SOCIAL	0	0
DONATIVOS	0	0
TRANSFERENCIAS AL EXTERIOR	0	0
PARTICIPACIONES Y APORTACIONES	0	0
PARTICIPACIONES	0	0
APORTACIONES	0	0
CONVENIOS	0	0
INTERESES, COMISIONES Y OTROS GASTOS DE LA DEUDA PÚBLICA	0	0
INTERESES DE LA DEUDA PÚBLICA	0	0
COMISIONES DE LA DEUDA PÚBLICA	0	0
GASTOS DE LA DEUDA PÚBLICA	0	0
COSTO POR COBERTURAS	0	0
APOYOS FINANCIEROS	0	0
OTROS GASTOS Y PÉRDIDAS EXTRAORDINARIAS	4,358,721	5,455,227
ESTIMACIONES, DEPRECIACIONES, DETERIOROS, OBSOLESCENCIA Y AMORTIZACIONES	2,798,998	3,551,227
PROVISIONES	0	0
DISMINUCIÓN DE INVENTARIOS	0	0
OTROS GASTOS	1,559,723	1,904,000
INVERSIÓN PÚBLICA	0	0
INVERSIÓN PÚBLICA NO CAPITALIZABLE	0	0
TOTAL DE GASTOS Y OTRAS PERDIDAS	51,917,977	55,366,892
RESULTADOS DEL EJERCICIO (AHORRO/DESAHORRO)	506,384	-1,204,191

Bajo protesta de decir verdad declaramos que los Estados Financieros y sus notas, son razonablemente correctos y son responsabilidad del emisor.

JEFE DEL DEPARTAMENTO DE RECURSOS
FINANCIEROS, PROGRAMACIÓN Y CONTABILIDAD

Valles Centrales
OAXACA

DIRECTORA DE ADMINISTRACIÓN Y FINANZAS
UNIVERSIDAD TECNOLÓGICA
DE LOS VALLES CENTRALES
2023-2028

RECTOR
UNIVERSIDAD TECNOLÓGICA
DE LOS VALLES CENTRALES
Valles Centrales
OAXACA
2023-2028

LC.P. LUCIO ANDRÉS VELASCO PÉREZ

DRA. DIANET GARCÍA CRUZ

ING. SAÚL DEL TORO ZAPIÉN

Gobierno del Estado de Oaxaca
UR: 552 - UNIVERSIDAD TECNOLÓGICA DE LOS VALLES CENTRALES DE OAXACA
Estado de Situación Financiera
Al 31 de diciembre de 2025
(Cifras en Pesos)



CONCEPTO	DICIEMBRE 2025	DICIEMBRE 2024	CONCEPTO	DICIEMBRE 2025	DICIEMBRE 2024
ACTIVO			PASIVO		
Activo Circulante			Activo Circulante		
Efectivo y Equivalentes	4,285,097	4,583,879	Cuentas por Pagar a Corto Plazo	1,360,034	5,327,867
Derechos a Recibir Efectivo o Equivalentes	390	1,414,075	Documentos por Pagar a Corto Plazo	0	0
Derechos a Recibir Bienes o Servicios	0	0	Porción a Corto Plazo de la Deuda Pública a Largo Plazo	0	0
Inventarios	0	0	Títulos y Valores a Corto Plazo	0	0
Almacenes	0	0	Pasivos Diferidos a Corto Plazo	0	251,750
Estimación por Pérdida o Deterioro de	0	0	Fondos y Bienes de Terceros en Garantía y/o	0	0
Activos Circulantes	0	0	Administración a Corto Plazo	0	0
Otros Activos Circulantes	0	0	Provisiones a Corto Plazo	0	0
Total de Activos Circulantes	4,285,487	5,997,954	Otros Pasivos a Corto Plazo	0	0
Activo No Circulante			Total de Pasivos Circulantes	1,360,034	5,579,617
Inversiones Financieras a Largo Plazo	0	0	Pasivo No Circulante		
Derechos a Recibir Efectivo o Equivalentes a Largo Plazo	0	0	Cuentas por Pagar a Largo Plazo	0	0
Bienes Inmuebles, Infraestructura y Construcciones en Proceso	56,084,600	56,084,600	Documentos por Pagar a Largo Plazo	0	0
Bienes Muebles	45,447,557	45,258,533	Deuda Pública a Largo Plazo	0	0
Activos Intangibles	1,292,917	1,292,917	Pasivos Diferidos a Largo Plazo	0	0
Depreciación, Deterioro y Amortización Acumulada de Bienes	-24,391,574	-21,592,576	Fondos y Bienes de Terceros en Garantía y/o	0	0
Activos Diferidos	0	0	Administración a Largo Plazo	0	0
Estimación por Pérdida o Deterioro de Activos No Circulantes	0	0	Provisiones a Largo Plazo	0	0
Otros Activos No Circulantes	0	0	Total de Pasivos No Circulantes	0	0
Total de Activos No Circulantes	78,433,500	81,043,474	Total del Pasivo	1,360,034	5,579,617
			HACIENDA PÚBLICA/PATRIMONIO		
			Hacienda Pública/Patrimonio Contribuido	3,291,764	3,291,764
			Aportaciones	0	0
			Donaciones de Capital	2,810,997	2,810,997
			Actualización de la Hacienda Pública/Patrimonio	480,766	480,766
			Hacienda Pública/Patrimonio Generado	78,067,189	78,170,048
			Resultados del Ejercicio (ahorro/desahorro)	506,384	-1,204,191
			Resultados de Ejercicios Anteriores	77,560,805	79,374,238
			Revalúos	0	0
			Reservas	0	0
			Rectificaciones de Resultados de Ejercicios Anteriores	0	0
			Exceso o Insuficiencia en la Actualización de la Hacienda Pública/Patrimonio	0	0
			Resultado por Posición Monetaria	0	0
			Resultado por Tenencia de Activos No Monetarios	0	0
			Total Hacienda Pública/Patrimonio	81,358,953	81,461,811
Total del Activo	82,718,987	87,041,428	Total del Pasivo y Hacienda Pública/Patrimonio	82,718,987	87,041,428

Bajo protesta de decir verdad declaramos que los Estados Financieros y sus notas, son razonablemente correctos y son responsabilidad del emisor.

JEFE DEL DEPARTAMENTO DE RECURSOS FINANCIEROS, PROGRAMACIÓN Y CONTABILIDAD

DIRECTORA DE ADMINISTRACIÓN Y FINANZAS

RECTOR

LC.P. LUCIO ANDRÉS VELASCO PÉREZ

DRA. DIANET GARCÍA CRUZ

ING. SAÚL DEL TORO ZAPIÉN

Gobierno del Estado de Oaxaca
UR: 552 - UNIVERSIDAD TECNOLÓGICA DE LOS VALLES CENTRALES DE OAXACA
Estado de Variación en la Hacienda Pública
Del 01 de Enero al 31 de Diciembre de 2025
(Cifras en Pesos)



Concepto	Hacienda Pública/ Patrimonio Contribuido	Hacienda Pública/ Patrimonio Generado de Ejercicios Anteriores	Hacienda Pública/ Patrimonio Generado del Ejercicio	Exceso o Insuficiencia en la Actualización de la Hacienda Pública/Patrimonio	Total
Hacienda Pública/Patrimonio Contribuido Neto de 2024	3,291,764				3,291,764
Aportaciones	0				0
Donaciones de Capital	2,810,997				2,810,997
Actualización de la Hacienda Pública/Patrimonio	480,766				480,766
Hacienda Pública/Patrimonio Generado Neto de 2024		79,374,238	-1,204,191		78,170,048
Resultados del Ejercicio (Ahorro/Desahorro)			-1,204,191		-1,204,191
Resultados de Ejercicios Anteriores		79,374,238			79,374,238
Revalúos		0			0
Reservas		0			0
Rectificaciones de Resultados de Ejercicios Anteriores		0			0
Exceso o Insuficiencia en la Actualización de la Hacienda Pública/Patrimonio Neto de 2024				0	0
Resultado por Posición Monetaria				0	0
Resultado por Tenencia de Activos no Monetarios				0	0
Hacienda Pública/Patrimonio Neto Final de 2024	3,291,764	79,374,238	-1,204,191	0	81,461,811
Cambios en la Hacienda Pública/Patrimonio Contribuido Neto de 2025	0				0
Aportaciones	0				0
Donaciones de Capital	0				0
Actualización de la Hacienda Pública/Patrimonio	0				0
Variaciones de la Hacienda Pública/Patrimonio Generado Neto de 2025		-1,813,433	1,710,575		-102,858
Resultados del Ejercicio (Ahorro/Desahorro)			506,384		506,384
Resultados de Ejercicios Anteriores		-1,813,433	1,204,191		-609,242
Revalúos			0		0
Reservas			0		0
Rectificaciones de Resultados de Ejercicios Anteriores			0		0
Cambios en el Exceso o Insuficiencia en la Actualización de la Hacienda Pública/Patrimonio Neto de 2025				0	0
Resultado por Posición Monetaria				0	0
Resultado por Tenencia de Activos no Monetarios				0	0
Hacienda Pública/Patrimonio Neto Final de 2025	3,291,764	77,560,805	506,384	0	81,358,953

Bajo protesta de decir verdad declaramos que los Estados Financieros y sus notas, son razonablemente correctos y son responsabilidad del emisor.

JEFE DEL DEPARTAMENTO DE RECURSOS FINANCIEROS,
PROGRAMACIÓN Y CONTABILIDAD
L.C.P. LUCIO ANDRÉS VELASCO PÉREZ

DIRECTORA DE ADMINISTRACIÓN Y FINANZAS
DRA. DIANET GARCÍA CRUZ

RECTOR
ING. SAÚL DEL TORO ZAPIÉN

Gobierno del Estado de Oaxaca
UR: 552 - UNIVERSIDAD TECNOLÓGICA DE LOS VALLES CENTRALES DE OAXACA
Estado de Cambios en la Situación Financiera
Del 1º de enero al 31 de diciembre de 2025
(Cifras en Pesos)



CONCEPTO	ORIGEN	APLICACIÓN
ACTIVO	4,511,465	189,024
ACTIVO CIRCULANTE	1,712,467	0
EFECTIVO Y EQUIVALENTES	298,782	0
DERECHOS A RECIBIR EFECTIVO O EQUIVALENTES	1,413,684	0
DERECHOS A RECIBIR BIENES O SERVICIOS	0	0
INVENTARIOS	0	0
ALMACENES	0	0
ESTIMACIÓN POR PÉRDIDA O DETERIORO DE ACTIVOS CIRCULANTES	0	0
OTROS ACTIVOS CIRCULANTES	0	0
ACTIVO NO CIRCULANTE	2,798,998	189,024
INVERSIONES FINANCIERAS A LARGO PLAZO	0	0
DERECHOS A RECIBIR EFECTIVO O EQUIVALENTES A LARGO PLAZO	0	0
BIENES INMUEBLES, INFRAESTRUCTURA Y CONSTRUCCIONES EN PROCESO	0	0
BIENES MUEBLES	0	189,024
ACTIVOS INTANGIBLES	0	0
DEPRECIACIÓN, DETERIORO Y AMORTIZACIÓN ACUMULADA DE BIENES	2,798,998	0
ACTIVOS DIFERIDOS	0	0
ESTIMACIÓN POR PÉRDIDA O DETERIORO DE ACTIVOS NO CIRCULANTES	0	0
OTROS ACTIVOS NO CIRCULANTES	0	0
PASIVO	0	4,219,582
PASIVO CIRCULANTE	0	4,219,582
CUENTAS POR PAGAR A CORTO PLAZO	0	3,967,832
DOCUMENTOS POR PAGAR A CORTO PLAZO	0	0
PORCIÓN A CORTO PLAZO DE LA DEUDA PÚBLICA A LARGO PLAZO	0	0
TÍTULOS Y VALORES A CORTO PLAZO	0	0
PASIVOS DIFERIDOS A CORTO PLAZO	0	251,750
FONDOS Y BIENES DE TERCEROS EN GARANTÍA Y/O ADMINISTRACIÓN A CORTO PLAZO	0	0
PROVISIONES A CORTO PLAZO	0	0
OTROS PASIVOS A CORTO PLAZO	0	0
PASIVO NO CIRCULANTE	0	0
CUENTAS POR PAGAR A LARGO PLAZO	0	0
DOCUMENTOS POR PAGAR A LARGO PLAZO	0	0
DEUDA PÚBLICA A LARGO PLAZO	0	0
PASIVOS DIFERIDOS A LARGO PLAZO	0	0
FONDOS Y BIENES DE TERCEROS EN GARANTÍA Y/O ADMINISTRACIÓN A LARGO PLAZO	0	0
PROVISIONES A LARGO PLAZO	0	0
HACIENDA PÚBLICA/PATRIMONIO	1,204,191	1,813,433
HACIENDA PÚBLICA/PATRIMONIO CONTRIBUIDO	0	0
APORTACIONES	0	0
DONACIONES DE CAPITAL	0	0
ACTUALIZACIÓN DE LA HACIENDA PÚBLICA/PATRIMONIO	0	0
HACIENDA PÚBLICA/PATRIMONIO GENERADO	1,710,575	1,813,433
Resultados del Ejercicio (Ahorro/Desahorro)	1,710,575	0
RESULTADOS DE EJERCICIOS ANTERIORES	0	1,813,433
REVALÚOS	0	0
RESERVAS	0	0
RECTIFICACIONES DE RESULTADOS DE EJERCICIOS ANTERIORES	0	0
EXCESO O INSUFICIENCIA EN LA ACTUALIZACIÓN DE LA HACIENDA PÚBLICA/PATRIMONIO	0	0
RESULTADO POR POSICIÓN MONETARIA	0	0
RESULTADO POR TENENCIA DE ACTIVOS NO MONETARIOS	0	0

Bajo protesta de decir verdad declaramos que los Estados Financieros y sus notas, son razonablemente correctos y son responsabilidad del emisor.

**JEFE DEL DEPARTAMENTO DE RECURSOS
FINANCIEROS, PROGRAMACIÓN Y CONTABILIDAD**

DIRECTORA DE ADMINISTRACIÓN Y FINANZAS

RECTOR

LC.P. LUCIO ANDRÉS VELASCO PÉREZ

DRA. DIANET GARCÍA CRUZ

ING. SAUL DEL TORO ZAPIÉN



Universidad Tecnológica de
los Valles Centrales de Oaxaca

Gobierno del Estado de Oaxaca
572 UNIVERSIDAD TECNOLÓGICA DE LOS VALLES CENTRALES DE OAXACA
Estado de Flujos de Efectivo
Del 1 de enero al 31 de diciembre de 2025
(Pesos)

Concepto	2,025	2,024
Flujos de Efectivo de las Actividades de Operación		
Origen	53,838,046	54,414,451
Impuestos	-	-
Cuotas y Aportaciones de Seguridad Social	-	-
Contribuciones de Mejoras	-	-
Derechos	-	-
Productos	-	-
Aprovechamientos	-	-
Ingresos por Venta de Bienes y Prestación de Servicios	-	-
Transferencias, Asignaciones, Subsidios y Subvenciones, y Pensiones y Jubilaciones	50,864,638	54,162,701
Otros Orígenes de Operación	2,973,407	251,750
Aplicación	53,745,828	59,202,058
Servicios Personales	-	-
Materiales y Suministros	-	-
Servicios Generales	-	-
Transferencias Internas y Asignaciones al Sector Público	47,559,257	51,815,665
Transferencias al resto del Sector Público	-	-
Subsidios y Subvenciones	-	-
Ayudas Sociales	-	-
Pensiones y Jubilaciones	-	-
Transferencias a Fideicomisos, Mandatos y Contratos Análogos	-	-
Transferencias a la Seguridad Social	-	-
Donativos	-	-
Transferencias al Exterior	-	-
Participaciones	-	-
Aportaciones	-	-
Convenios	-	-
Otras Aplicaciones de Operación	6,186,572	7,386,393
Flujos Netos de Efectivo por Actividades de Operación	92,218	4,787,607
Flujos de Efectivo de las Actividades de Inversión		
Origen		
Bienes Inmuebles, Infraestructura y Construcciones en Proceso	-	-
Bienes Muebles	-	-
Otros Orígenes de Inversión	-	-
Aplicación	391,000	
Bienes Inmuebles, Infraestructura y Construcciones en Proceso	-	-
Bienes Muebles	391,000	-
Otras Aplicaciones de Inversión	-	-
Flujos Netos de Efectivo por Actividades de Inversión	391,000	
Flujo de Efectivo de las Actividades de Financiamiento		
Origen		
Endeudamiento Neto	-	-
Interno	-	-
Externo	-	-
Otros Orígenes de Financiamiento	-	-
Aplicación		
Servicios de la Deuda	-	-
Interno	-	-
Externo	-	-
Otras Aplicaciones de Financiamiento	-	-
Flujos Netos de Efectivo por Actividades de Financiamiento		
Incremento/Disminución Neta en el Efectivo y Equivalentes al Efectivo	298,782	4,787,607
Efectivo y Equivalentes al Efectivo al Inicio del Ejercicio	4,583,879	9,371,486
Efectivo y Equivalentes al Efectivo al Final del Ejercicio	4,285,097	4,583,879

Bajo protesta de decir verdad declaramos que los Estados Financieros y sus Notas son razonablemente correctos y responsabilidad del emisor.

DRA. DIANET GARCÍA CRUZ
DIRECTORA DE ADMINISTRACIÓN Y FINANZAS
DE LA UNIVERSIDAD TECNOLÓGICA DE LOS
VALLES CENTRALES DE OAXACA



UNIVERSIDAD TECNOLÓGICA
DE LOS VALLES CENTRALES
DE OAXACA
2022-2023

ING. SAÚL DEL TORO ZAPIEN
RECTOR



UNIVERSIDAD TECNOLÓGICA
DE LOS VALLES CENTRALES
DE OAXACA
2022-2023

Gobierno del Estado de Oaxaca
UR: 552 - UNIVERSIDAD TECNOLÓGICA DE LOS VALLES CENTRALES DE OAXACA
Estado Analítico del Activo
Del 1° de enero al 31 de diciembre de 2025
(Cifras en Pesos)



DESCRIPCIÓN	SALDO INICIAL	CARGOS DEL PERIODO	ABONOS DEL PERIODO	SALDO FINAL	VARIACIÓN DEL PERIODO
ACTIVO	87,041,428	65,513,611	69,836,052	82,718,987	-4,322,441
ACTIVO CIRCULANTE	5,997,954	63,513,195	65,225,662	4,285,487	-1,712,467
EFFECTIVO Y EQUIVALENTES	4,583,879	60,157,684	60,456,466	4,285,097	-298,782
DERECHOS A RECIBIR EFECTIVO O EQUIVALENTES	1,414,075	3,355,511	4,769,196	390	-1,413,684
DERECHOS A RECIBIR BIENES O SERVICIOS	0	0	0	0	0
INVENTARIOS	0	0	0	0	0
ALMACENES	0	0	0	0	0
ESTIMACIÓN POR PÉRDIDA O DETERIORO DE ACTIVOS CIRCULANTES	0	0	0	0	0
OTROS ACTIVOS CIRCULANTES	0	0	0	0	0
ACTIVO NO CIRCULANTE	81,043,474	2,000,417	4,610,391	78,433,500	-2,609,974
INVERSIONES FINANCIERAS A LARGO PLAZO	0	0	0	0	0
DERECHOS A RECIBIR EFECTIVO O EQUIVALENTES A LARGO PLAZO	0	0	0	0	0
BIENES INMUEBLES, INFRAESTRUCTURA Y CONSTRUCCIONES EN PROCESO	56,084,600	0	0	56,084,600	0
BIENES MUEBLES	45,258,533	1,734,744	1,545,720	45,447,557	189,024
ACTIVOS INTANGIBLES	1,292,917	265,672	265,672	1,292,917	0
DEPRECIACIÓN, DETERIORO Y AMORTIZACIÓN ACUMULADA DE BIENES	-21,592,576	0	2,798,998	-24,391,574	-2,798,998
ACTIVOS DIFERIDOS	0	0	0	0	0
ESTIMACIÓN POR PÉRDIDA O DETERIORO DE ACTIVOS NO CIRCULANTES	0	0	0	0	0
OTROS ACTIVOS NO CIRCULANTES	0	0	0	0	0

Bajo protesta de decir verdad declaramos que los Estados Financieros y sus notas, son razonablemente correctos y son responsabilidad del emisor.

JEFE DEL DEPARTAMENTO DE RECURSOS
FINANCIEROS, PROGRAMACIÓN Y CONTABILIDAD

DIRECTORA DE ADMINISTRACIÓN Y FINANZAS

RECTOR

L.C. LUCIO ANDRÉS VELASCO PÉREZ

DRA. DIANET GARCÍA CRUZ

ING. SAÚL DEL TORO ZAPIÉN

Gobierno del Estado de Oaxaca
UR: 552 - UNIVERSIDAD TECNOLÓGICA DE LOS VALLES CENTRALES DE OAXACA
Estado Analítico de la Deuda y Otros Pasivos
Del 1° de enero al 31 de diciembre de 2025
(Cifras en Pesos)



Denominación de las Deudas	Moneda de Contratación	Institución o País Acreedor	Saldo Inicial del Periodo	Saldo Final del Periodo
DEUDA PÚBLICA				
Corto Plazo				
Deuda Interna				
Instituciones de Crédito	PESOS	MEXICO	0.00	0.00
Titulos y Valores	PESOS	MEXICO	0.00	0.00
Arrendamientos Financieros	PESOS	MEXICO	0.00	0.00
Deuda Externa				
Organismos Financieros Internacionales	PESOS	MEXICO	0.00	0.00
Deuda Bilateral	PESOS	MEXICO	0.00	0.00
Titulos y Valores	PESOS	MEXICO	0.00	0.00
Arrendamientos Financieros	PESOS	MEXICO	0.00	0.00
Subtotal de Deuda Pública a Corto Plazo	PESOS	MEXICO	0.00	0.00
Largo Plazo				
Deuda Interna				
Instituciones de Crédito	PESOS	MEXICO	0.00	0.00
Titulos y Valores	PESOS	MEXICO	0.00	0.00
Arrendamientos Financieros	PESOS	MEXICO	0.00	0.00
Deuda Externa				
Organismos Financieros Internacionales	PESOS	MEXICO	0.00	0.00
Deuda Bilateral	PESOS	MEXICO	0.00	0.00
Titulos y Valores	PESOS	MEXICO	0.00	0.00
Arrendamientos Financieros	PESOS	MEXICO	0.00	0.00
Subtotal de Deuda Pública a Largo Plazo	PESOS	MEXICO	0.00	0.00
Total de Otros Pasivos			5,579,616.69	1,360,034.25
Total de Deuda Pública y Otros Pasivos			5,579,616.69	1,360,034.25

Bajo protesta de decir verdad declaramos que los Estados Financieros y sus notas, son razonablemente correctos y son responsabilidad del emisor.

JEFE DEL DEPARTAMENTO DE RECURSOS
FINANCIEROS, PROGRAMACIÓN Y CONTABILIDAD

DIRECTORA DE ADMINISTRACIÓN Y FINANZAS

RECTOR

L.C.P. LUCIO ANDRÉS VELASCO PÉREZ

DIRECCIÓN DE
ADMINISTRACIÓN
Y FINANZAS
UNIVERSIDAD TECNOLÓGICA
DE LOS VALLES CENTRALES
2023-2024

DRA. DIANET GARCÍA CRUZ

ING. SAÚL DEL TORO ZAPIÉN

INFORME SOBRE PASIVOS CONTINGENTES AL 31 DE DICIEMBRE DE 2025

La Universidad Tecnológica de los Valles Centrales de Oaxaca, al 31 de diciembre tiene pasivos contingentes que tienen lugar por demandas interpuestas por ex-trabajadores de esta institución, mismos que no se ven reflejados en los estados financieros, ya que a la fecha no tienen una resolución que tenga impacto económico ni financiero, estos pasivos se enlistan a continuación:

- ❖ Expediente **592/2016 (4)** demandada Universidad Tecnológica de los Valles Centrales de Oaxaca, etapa procesal laudo firme, cumplimiento parcial de laudo, queda pendiente cubrir las prestaciones de carácter social como son: IMSS, INFONAVIT, SAR y reconocimiento de antigüedad, laudo de fecha 14 de julio del año 2022. Cantidad condenada \$ 147,871.60 (Ciento cuarenta y siete mil ochocientos setenta y un pesos 60/100 M.N).
- ❖ Expediente **663/2016 (4) BIS** demandada Universidad Tecnológica de los Valles Centrales de Oaxaca, etapa procesal laudo, a la espera de que se emita un nuevo laudo en cumplimiento de la sentencia del amparo. Cantidad condenada \$ 886.80 (Ochocientos ochenta y seis pesos 80/100 M.N).
- ❖ Expediente **740/2016 (4)** demandada Universidad Tecnológica de los Valles Centrales de Oaxaca, Etapa procesal: Audiencia de Conciliación, demanda y excepciones; se encuentra en trámite. Cantidad condenada \$ 130,954.50 (Ciento treinta mil novecientos cincuenta y cuatro pesos 50/100 M.N).
- ❖ Expediente **741/2016 (4) BIS** demandada Universidad Tecnológica de los Valles Centrales de Oaxaca, Etapa procesal cierre de instrucción, se encuentra en trámite. Cantidad condenada \$ 370,760.64 (Trescientos setenta mil setecientos sesenta pesos 64/100 M.N).
- ❖ Expediente **742/2016 (4)** demandada Universidad Tecnológica de los Valles Centrales de Oaxaca, Etapa procesal Alegatos, se encuentra en trámite. Cantidad condenada \$ 370,760.64 (Trescientos setenta mil setecientos sesenta pesos 64/100 M.N).
- ❖ Expediente **1025/2017 (4) BIS** demandada Universidad Tecnológica de los Valles Centrales de Oaxaca, Etapa procesal cierre de instrucción, se encuentra en trámite. Cantidad condenada \$ 254,381.25 (Doscientos cincuenta y cuatro mil trescientos ochenta y un pesos 25/100 M.N).
- ❖ Expediente **1337/2017 (4) BIS** demandada Universidad Tecnológica de los Valles Centrales de Oaxaca, Etapa procesal Cierre de Instrucción, se

- encuentra en trámite. Cantidad condenada \$ 268,425.00 (Doscientos sesenta y ocho mil cuatrocientos veinticinco pesos 00/100 M.N).
- ❖ Expediente **J.32/0391/2021** demandada Universidad Tecnológica de los Valles Centrales de Oaxaca, Etapa procesal Cierre de Instrucción, se encuentra en trámite. Cantidad condenada \$ 200,000.00 (Doscientos mil pesos 00/100 M.N).
 - ❖ Expediente **0173/2023** demandada Universidad Tecnológica de los Valles Centrales de Oaxaca, Etapa procesal audiencia de conciliación, demanda y excepciones, se encuentra en trámite. Cantidad condenada \$ 150,000.00 (Ciento cincuenta mil pesos 00/100 M.N).
 - ❖ Expediente **0150/2023** demandada Universidad Tecnológica de los Valles Centrales de Oaxaca, Etapa procesal audiencia de conciliación, demanda y excepciones, se encuentra en trámite. Cantidad condenada \$ 180,000.00 (Ciento ochenta mil pesos 00/100 M.N).
 - ❖ Expediente **155/2024-II** demandada Universidad Tecnológica de los Valles Centrales de Oaxaca, Etapa procesal Declaración de Incompetencia /Remisión a instancia competente, se encuentra en trámite, no existe Cantidad condenada.

Cabe hacer mención que la información de estos pasivos contingentes, puede ser modificada de acuerdo a la etapa procesal en la que se encuentre cada expediente y en este apartado se hace mención como referencia y solo de manera informativa.

552 - UNIVERSIDAD TECNOLÓGICA DE LOS VALLES CENTRALES DE OAXACA

NOTAS A LOS ESTADOS FINANCIEROS “DEL 1º DE ENERO AL 31 DE DICIEMBRE DE 2025” (PESOS)

NOTAS DE GESTIÓN ADMINISTRATIVA

Introducción

Los Estados Financieros de la Universidad Tecnológica de los Valles centrales de Oaxaca, refleja y provee de información financiera a los principales interesados, al Congreso y a los ciudadanos para la toma de decisiones; se conforman con la información resultante de las operaciones derivadas de las transferencias de los ingresos presupuestarios para el ejercicio del gasto público, el manejo y custodia de los recursos propiedad de la entidad así como, todas aquellas operaciones contables que modifiquen el Patrimonio, considerando en su registro contable las características administrativas descentralizadas, en este contexto, en la normatividad aplicable se establecen registros que permitan identificar la interrelación de las operaciones.

El objetivo del presente documento es la revelación del contexto y de los aspectos económicos-financieros más relevantes que influyeron en las decisiones del período: del 01 de enero al 31 de diciembre del ejercicio 2025, y deberán ser considerados en la elaboración de los Estados Financieros para la mayor comprensión de estos y sus particulares.

De esta manera, se informa y explica la respuesta del gobierno a las condiciones relacionadas con la información financiera de cada periodo de gestión: además, de exponer aquellas políticas que podrían afectar la toma de decisiones en períodos posteriores.

Autorización e Historia

a) Fecha de creación del ente público.

Con fecha veintisiete de noviembre del año dos mil nueve, se firma el Decreto de creación de la Universidad Tecnológica de los Valles Centrales de Oaxaca, y se publica este mismo Decreto en el Diario Oficial de fecha 12 de Diciembre de 2009, se crea la Universidad Tecnológica de los Valles Centrales de Oaxaca, como un organismo público descentralizado del Gobierno del Estado de Oaxaca, con personalidad jurídica y patrimonio propios, con domicilio social en Avenida Universidad s/n, en el Municipio de San Pablo Huixtepec, Zimatlán, Estado de

Oaxaca; formando parte del Sistema de Educación Superior del Estado de Oaxaca y adopta el modelo educativo del Subsistema Nacional de Universidades Tecnológicas, con apego a las normas, políticas y lineamientos establecidos de común acuerdo entre las autoridades educativas Estatal y Federal.

b) Principales cambios en su estructura.

La Universidad Tecnológica de los Valles Centrales de Oaxaca no realizó cambios relevantes en su Reglamento interno, los cambios que se presentan son en la integración de los diferentes Comités con los que cuenta, en los nombramientos de Rector, así como de directores y jefes de las Áreas Administrativas, enlace y acceso a la información, entre otras.

Panorama Económico y Financiero

Al 31 de diciembre de 2025, se le aprobó un presupuesto de egresos para el ejercicio fiscal 2025, un presupuesto autorizado de **\$ 47,765,924.01** (Cuarenta y siete millones setecientos sesenta y cinco mil novecientos veinticuatro pesos 01/100 M.N), autorizado mediante convenio específico de la asignación de recursos financieros para la operación de Universidades Tecnológicas del Estado de Oaxaca para el ejercicio 2025 de acuerdo a convenio folio **0315/25**, con fundamento en la Ley Orgánica del Poder Ejecutivo del Estado de Oaxaca y el Decreto del Presupuesto de Egresos del Estado de Oaxaca, mismo que se encuentra distribuido conforme a la estructura programática presentada en el Programa Operativo Anual (POA) con fecha 15 de Noviembre del ejercicio 2024, 50% correspondiente a subsidio estatal y 50% subsidio federal, el cual se ejerce en el ejercicio 2025. En el primer trimestre, se presentó el folio 01 solicitando un traspaso interinstitucional con la clave AEAAA0324 por **\$45,874.00** realizado para poder cubrir las partidas 395 y 396 Impuesto sobre nómina pendiente por **ejercer** en el 2024, solicitado mediante número de oficios **UTVCO/DAF/51/2025 y SASO/OS/0380/2025** y autorizado mediante número de oficio **SF/SECYT/DP/CPIP/ME/0525/2025**; en el mes de mayo se presentó a SEFIN oficio número **UTVCO.RECT.404.2025** con el Folio 26, en el cual se solicitó traspaso interinstitucional (ampliación) con la clave AALAA0123 por la cantidad de **\$284,000.00**, afectando la partida presupuestal “411347 Conservación y Mantenimiento menor de inmuebles” autorizado por Secretaría de Finanzas del Estado de Oaxaca, con oficio **SF/SECYT/DP/CPIP/ME/2477/2025** de fecha 22 de mayo del presente; en el mes de junio se presentó a SEFIN oficio número **UTVCO.RECT.456.2025** con el folio 32 solicitando un traspaso interinstitucional

(ampliación) con la clave AEBA0124 por la cantidad de **\$391,900.00**, afectando la partida presupuestal “541517 Vehículos y equipo terrestre” autorizado por la Secretaría de Finanzas del Estado de Oaxaca con oficio **SF/SECyT/DP/CPIP/ME/2900/2025** de fecha 10 de junio. En el mes de julio se presentaron a la Secretaría de Finanzas del estado de Oaxaca los oficios **UTVCO.RECT.444.2025**; **UTVCO.RECT.486**; **UTVCO.RECT.503.2025** y alcance **UTVCO.RECT.561.2025** con el folio 029 solicitando una reducción a partidas del presupuesto asignado, para estar en condiciones de igualar el presupuesto de acuerdo al convenio específico para la asignación de recursos financieros para la operación y seguimiento al servicio educativo de las universidades del subsistema tecnológico del estado de Oaxaca para el ejercicio fiscal 2025, con la clave BECBC0625 por la cantidad de **\$ 759,713.97**, afectando diversas partidas del presupuesto, autorizado por la Secretaría de Finanzas del Estado de Oaxaca con oficio **SF/SECyT/DP/CPIP/ME/3655/2025** de fecha 17 de julio; se presentó también a SEFIN en el mes de julio el oficio **UTVCO.RECT.556.2025** con el folio 033 solicitando una reducción a partidas del presupuesto asignado para estar en condiciones de igualar presupuesto de acuerdo al convenio específico para la asignación de recursos financieros para la operación y seguimiento al servicio educativo de las universidades del subsistema tecnológico del estado de Oaxaca para el ejercicio fiscal 2025, con la clave AEAAA0325 por la cantidad de **\$439,865.48**, autorizado por la Secretaría de Finanzas del Estado de Oaxaca con oficio **SF/SECyT/DP/CPIP/ME/3516/2025** de fecha 29 de julio; en el mes de agosto se presentó a SEFIN el oficio **UTVCO.RECT.622.2025** con folio 039 solicitando una ampliación al presupuesto asignado, para estar en condiciones de igualar el presupuesto de acuerdo al convenio específico para la asignación de recursos financieros para la operación y seguimiento al servicio educativo de las universidades del subsistema tecnológico del estado de Oaxaca para el ejercicio fiscal 2025, con la clave BECBC0625 por la cantidad de **\$ 759,713.97**, autorizado por la Secretaría de Finanzas del Estado de Oaxaca con oficio **SF/SECyT/DP/CPIP/ME/4246/2025** de fecha 08 de agosto; así mismo se presentó a SEFIN el oficio **UTVCO.RECT.623.2025** con folio 040 solicitando una ampliación Interinstitucional al presupuesto asignado, para estar en condiciones de igualar el presupuesto de acuerdo al convenio específico para la asignación de recursos financieros para la operación y seguimiento al servicio educativo de las universidades del subsistema tecnológico del estado de Oaxaca para el ejercicio fiscal 2025, con la clave AEAAA0325 por la cantidad de **\$ 439,865.48**, autorizado por la Secretaría de Finanzas del Estado de Oaxaca con oficio

SF/SECyT/DP/CPIP/ME/4419/2025 de fecha 22 de agosto; en el mes de septiembre presentó a SEFIN oficio número **UTVCO.RECT.717.2025** con el folio 53 solicitando un traspaso interinstitucional (ampliación) con la clave BECBC0625 por la cantidad de **\$ 8,403.04**, afectando la partida presupuestal autorizado por la Secretaría de Finanzas del Estado de Oaxaca con oficio **SF/SECYT/DP/CPIP/ME/4891/2025**; se presentó con oficio número **UTVCO.RECT.718.2025** con el folio 54 solicitando un traspaso intrainstitucional para dar cobertura presupuestal a diversas partidas de gastos de operación en la modalidad de compras directas, a erogarse en el presente ejercicio fiscal, con la clave AEAAA0325 por la cantidad de **\$ 22,786.00**, afectando la partida presupuestal autorizado por la Secretaría de Finanzas del Estado de Oaxaca con oficio **SF/SECYT/DP/CPIP/ME/4892/2025**; se presentó con oficio número **UTVCO.RECT.719.2025** con el folio 55 recalendarización para dar cobertura a diversas partidas de servicios personales, en la modalidad de compras directas a erogarse en los meses de noviembre y diciembre del presente ejercicio con la clave AEAAA0325 por la cantidad de **\$ 13,097,353.97**, afectando la partida presupuestal autorizado por la Secretaría de Finanzas del Estado de Oaxaca con oficio **SF/SECYT/DP/CPIP/ME/4972/2025**; se presentó con oficio número **UTVCO.RECT.1098.2025** con el folio 90 Ampliación para estar en condiciones de igualar al convenio modificatorio al convenio específico para la asignación de recursos financieros, para la operación y seguimiento al servicio educativo de las universidades del subsistema tecnológico del estado de Oaxaca, del presente ejercicio con la clave BECBC0625 por la cantidad de **\$ 2,609,071.63**, afectando las partidas presupuestales autorizado por la Secretaría de Finanzas del Estado de Oaxaca con oficio **SF/SECYT/DP/CPIP/ME/8416/2025**; se presentó con oficio número **UTVCO.RECT.1099.2025** con el folio 92 Ampliación para estar en condiciones de igualar al convenio modificatorio al convenio específico para la asignación de recursos financieros, para la operación y seguimiento al servicio educativo de las universidades del subsistema tecnológico del estado de Oaxaca, del presente ejercicio con la clave AEAAA0325 por la cantidad de **\$ 2,577,155.41**, afectando las partidas presupuestales autorizado por la Secretaría de Finanzas del Estado de Oaxaca con oficio **SF/SECYT/DP/CPIP/ME/8414/2025**; se presentó con oficio número **UTVCO.RECT.1100.2025** con el folio 89 Ampliación para estar en condiciones de igualar al convenio modificatorio al convenio específico para la asignación de recursos financieros, para la operación y seguimiento al servicio educativo de las universidades del subsistema tecnológico del estado de Oaxaca, del presente ejercicio con la clave AEAAA0325 por la cantidad de **\$ 968,314.59**,

afectando las partidas presupuestales autorizado por la Secretaría de Finanzas del Estado de Oaxaca con oficio **SF/SECYT/DP/CPIP/ME/8416/2025**; se presentó con oficio número **UTVCO.RECT.1101.2025** con el folio 091 Ampliación para estar en condiciones de igualar al convenio modificadorio al convenio específico para la asignación de recursos financieros, para la operación y seguimiento al servicio educativo de las universidades del subsistema tecnológico del estado de Oaxaca, del presente ejercicio con la clave BECB0625 por la cantidad de **\$ 936,398.37**, afectando las partidas presupuestales autorizado por la Secretaría de Finanzas del Estado de Oaxaca con oficio **SF/SECYT/DP/CPIP/ME/8403/2025**; teniendo así al 31 de diciembre un presupuesto modificado por **\$ 55,577,238.01** (Cincuenta y cinco millones quinientos setenta y siete mil doscientos treinta y ocho pesos 01/100 M.N), este monto se utiliza para solventar pagos a proveedores, servicios personales y pagos a terceros, y poder así brindar el servicio de educación a los estudiantes de las diferentes carreras que oferta la Universidad Tecnológica de los Valles Centrales de Oaxaca.

	\$ 47,765,924.01	Presupuesto aprobado para el ejercicio 2025
+	45,874.00	Modificaciones del mes de enero al mes de diciembre 2025
+	283,500.00	
+	391,900.00	
-	759,713.97	
-	439,865.48	
+	759,713.97	
+	439,865.48	
+	2,609,071.63	
+	2,577,155.41	
+	936,398.37	
+	968,314.59	
=	\$ 55,577,238.01	Presupuesto modificado al mes de diciembre 2025

Organización y Objeto Social

a) Objeto social.

De acuerdo con el artículo de su Decreto de creación La Universidad Tecnológica de los Valles Centrales tiene por objeto:

- I. Ofrecer programas cortos de Educación Superior, de nivel T.S.U de dos años, con las características de intensidad, pertinencia, flexibilidad y calidad.
- II. Formar, a partir de egresados del Bachillerato, Técnicos Superiores Universitarios aptos para la aplicación de conocimientos y la solución de

problemas con un sentido de innovación en la incorporación de los avances científicos y tecnológicos;

- III. Ofrecer programas de continuidad de estudios para sus egresados y para Egresados de Nivel Técnico Superior Universitario o Profesional Asociado de otras Instituciones de Educación Superior, que permitan a los estudiantes alcanzar los niveles académicos de Ingeniería y/o licenciatura.
- IV. Desarrollar programas de apoyo técnico en beneficio de la comunidad Universitaria;
- V. Promover la cultura científica y tecnológica; y
- VI. Desarrollar las funciones de vinculación con los sectores públicos, privados y sociales a nivel local, nacional e internacional, para contribuir al desarrollo tecnológico y social de la comunidad Universitaria.

b) Principal actividad.

La principal actividad de la Universidad Tecnológica de los Valles Centrales de Oaxaca es prestar servicios educativos de nivel superior; estando en un régimen jurídico como Organismo Público Descentralizado del Gobierno del Estado de Oaxaca con personalidad Jurídica y Patrimonio Propio.

MISIÓN: Somos una institución de educación superior tecnológica que forma profesionistas competentes e innovadores con visión emprendedora y sentido humano, que impacten en el desarrollo sostenible de su entorno.

VISIÓN: Ser la institución que empodere el talento humano, a través de la excelencia académica, la innovación de procesos y la vinculación estratégica.

POLÍTICA DE CALIDAD: La Universidad Tecnológica de los Valles Centrales de Oaxaca implementa y sistematiza sus procesos con el cumplimiento de los requisitos de nuestro marco legal y con nuestros estudiantes, basados en la formación profesional y tecnológica con sentido humano, mediante un sistema de calidad y de mejora continua.

c) Ejercicio fiscal.

La Universidad Tecnológica de los Valles Centrales de Oaxaca se encuentra registrada en el régimen de Persona Moral con fines no Lucrativos, y las obligaciones fiscales de la Administración Pública descentralizada del estado son las siguientes; Declaración y pago provisional mensual de Retenciones de Sueldos y Salarios, de los trabajadores; declaración y pago mensual de las retenciones de cuotas de seguridad social e Infonavit.

d) Régimen jurídico.

La Universidad Tecnológica de los Valles Centrales de Oaxaca, es un Organismo Público Descentralizado de carácter Estatal y se rige por un conjunto de Leyes y normas que se enlistan a continuación.

I. MARCO JURÍDICO FEDERAL

- ❖ Constitución Política de los Estados Unidos Mexicanos
- ❖ Ley de Disciplina Financiera de las Entidades Federales y los Municipios
- ❖ Ley General de Contabilidad Gubernamental
- ❖ Ley de Presupuesto y Responsabilidad Hacendaria
- ❖ Decreto de Presupuesto de Egresos de la Federación.
- ❖ Ley de Coordinación Fiscal
- ❖ Ley de Fiscalización y Rendición de Cuentas de la Federación
- ❖ Ley Federal de Transparencia y Acceso a la Información Pública
- ❖ Ley de Ingresos de la Federación
- ❖ Ley de Adquisiciones, Arrendamientos y Servicios del Sector Público
- ❖ Ley Federal del Trabajo
- ❖ Código Fiscal de la Federación
- ❖ Ley del Impuesto Sobre la Renta
- ❖ Presupuesto de Egresos de la Federación.

II. MARCO JURÍDICO ESTATAL

- ❖ Constitución Política del Estado Libre y Soberano de Oaxaca
- ❖ Ley de Planeación del Estado de Oaxaca
- ❖ Ley Orgánica del Poder Ejecutivo del Estado de Oaxaca
- ❖ Ley de Coordinación Fiscal para el Estado de Oaxaca
- ❖ Ley de Transparencia y Acceso a la Información Pública para el Estado de Oaxaca
- ❖ Ley para Adquisiciones, Arrendamientos y Servicios del Estado de Oaxaca
- ❖ Ley de Fiscalización Superior para el Estado de Oaxaca
- ❖ Decreto de Presupuesto de Egresos del Estado de Oaxaca
- ❖ Código Fiscal para el Estado de Oaxaca
- ❖ Ley Estatal de Presupuesto y Responsabilidad Hacendaria
- ❖ Ley de Entidades Paraestatales del Estado de Oaxaca
- ❖ Ley de Ingresos del Estado de Oaxaca
- ❖ Ley de Archivos del Estado de Oaxaca

- ❖ Reglamento de la Ley Estatal del Presupuesto y Responsabilidad Hacendaria
- ❖ Ley Estatal de Derechos.

e) Consideraciones fiscales del ente: revelar el tipo de contribuciones que esté obligado a pagar o retener.

Dentro de las obligaciones que se tiene como Institución son las siguientes:

- ❖ Presentar la declaración y pago provisional mensual de retenciones de Impuesto sobre la Renta (ISR) de sueldos y salarios.
- ❖ Presentar la declaración anual donde se informa sobre las retenciones de los trabajadores que recibieron sueldos y salarios.
- ❖ Realizar la determinación del impuesto sobre erogaciones por remuneración al trabajo del personal (3% Sobre Nómina)
- ❖ Presentación y el pago de cédulas de IMSS, RCV e Infonavit de los trabajadores de la institución.

f) Estructura organizacional básica.

Los Órganos de Autoridad de la Universidad Tecnológica de los Valles Centrales de Oaxaca, son:

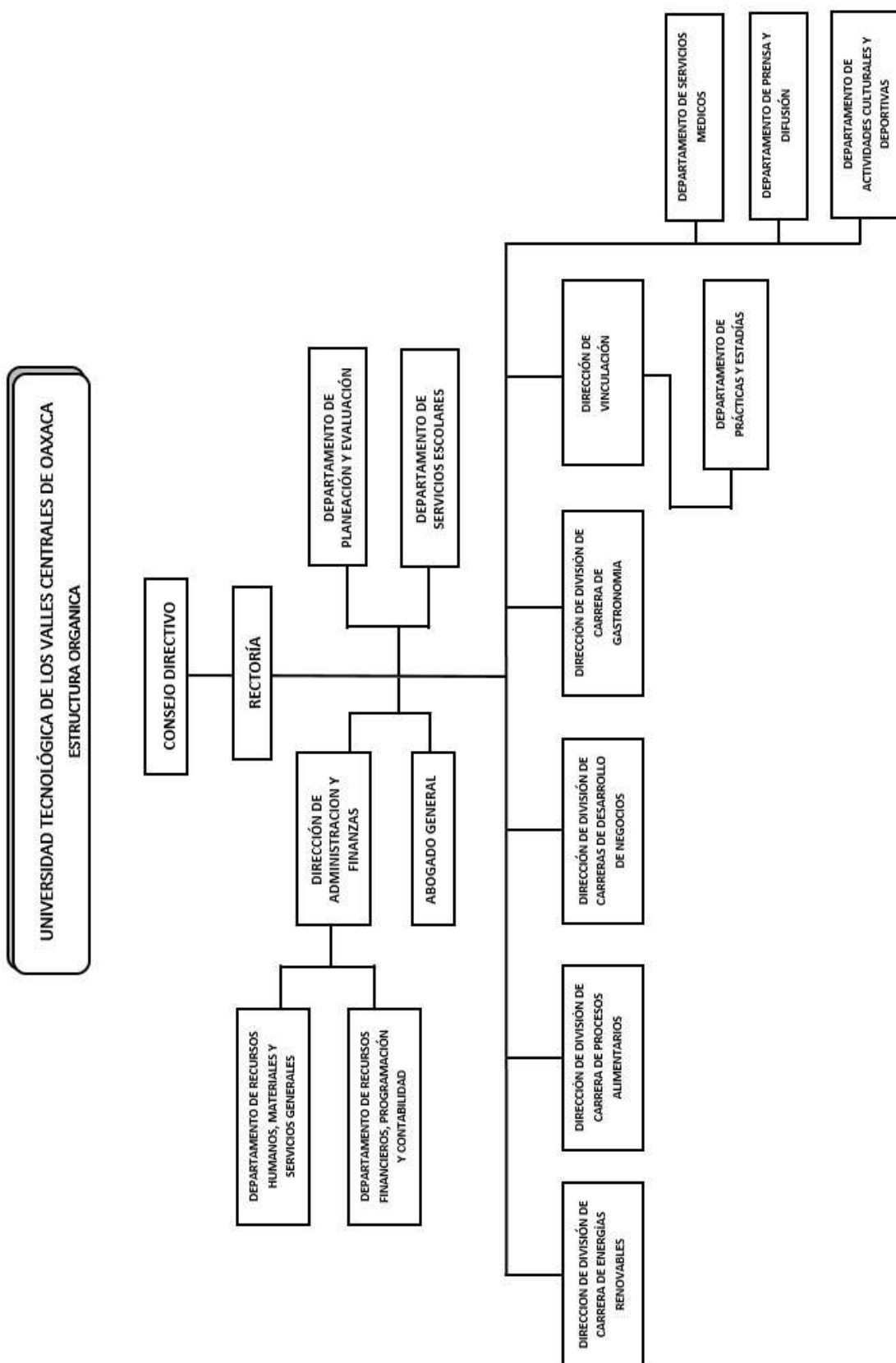
- Un Consejo Directivo y
- El Rector.



GOBIERNO DEL ESTADO
DE OAXACA



Universidad Tecnológica de
los Valles Centrales de Oaxaca



g) Fideicomisos de los cuales es fideicomitente o fideicomisario, y contratos análogos, incluyendo mandatos de los cuales es parte.

En la Universidad Tecnológica de los Valles Centrales de Oaxaca no se presentan fideicomisos en el periodo, ya que no se presenta como fideicomitente o fideicomisario.

Bases de Preparación de los Estados Financieros

a) Los estados financieros se han realizado en base a lo que establece la CONAC y a la Ley General de Contabilidad Gubernamental, así mismo se basan en las disposiciones legales aplicables para las instituciones del sector descentralizados.

b) La normatividad Aplicable para el reconocimiento, valuación y revelación de los diferentes rubros de la Información Financiera.

La normatividad aplicada para el reconocimiento, valuación y revelación de los diferentes rubros de la información financiera se realizó considerando que todos los eventos que afecten económicamente al ente público deben ser cuantificados en términos monetarios y se registrarán al costo histórico o al valor económico más objetivo en moneda nacional, así como las bases de medición utilizadas para la elaboración de los estados financieros; por ejemplo: costo histórico, valoración de realización, valores razonables, valor de recuperación o cualquier otro método empleado y los criterios de aplicación de estos; los Estados Financieros fueron preparados en apego a los Postulados Básicos de Contabilidad Gubernamental, mismos que configuran el Sistema de Contabilidad Gubernamental. Éstos sustentan de forma técnica tanto el registro como la presentación de la información financiera con la finalidad de uniformar métodos, procedimientos y prácticas contables.

Se aplicó durante el periodo de enero - diciembre, la normatividad vigente para el reconocimiento, valuación y revelación de los diferentes rubros de la Información Financiera, así como las bases de medición: valor de realización, respetando en el total de las operaciones su costo histórico.

c) Postulados básicos de Contabilidad Gubernamental (PBCG).

Los Postulados Básicos de Contabilidad Gubernamental (PBCG) representan uno de los elementos fundamentales que configuran el SCG, al permitir la identificación, el análisis, la interpretación, la captación, el procesamiento y el reconocimiento de las transacciones, transformaciones

internas y otros eventos que afectan económicamente al ente público. Sustentan de manera técnica el registro de las operaciones, la elaboración y presentación de estados financieros; basados en su razonamiento, eficiencia demostrada, respaldo en legislación especializada y aplicación de la Ley de Contabilidad, con la finalidad de uniformar los métodos, procedimientos y prácticas contables.

A continuación, se menciona los Postulados Básicos de Contabilidad Gubernamental:

- 1. Sustancia Económica.** - Es el reconocimiento contable de las transacciones, transformaciones internas y otros eventos, que afectan económicamente a la Universidad Tecnológica de los Valles Centrales de Oaxaca y delimitan la operación del SCG.
- 2. Entes Públicos.** - Los poderes Ejecutivo, Legislativo y Judicial de la Federación y de las entidades federativas; los entes autónomos de la Federación y de las entidades federativas; los ayuntamientos de los municipios; los órganos político-administrativos de las demarcaciones territoriales del Distrito Federal; y las entidades de la administración pública paraestatal, ya sean federales, estatales o municipales.
- 3. Existencia Permanente.** - La actividad de la Universidad Tecnológica de los Valles Centrales de Oaxaca se establece por tiempo indefinido, salvo disposición legal en la que se especifique lo contrario.
- 4. Revelación Suficiente.** - Los estados y la información financiera de la Universidad Tecnológica de los Valles Centrales de Oaxaca, muestran amplia y claramente la situación financiera y los resultados del ente público.
- 5. Importancia Relativa.** - Los estados y la información financiera de la Universidad Tecnológica de los Valles Centrales de Oaxaca, muestran los aspectos importantes del ente público que fueron reconocidos contablemente.
- 6. Registro e Integración Presupuestaria.** - La información presupuestaria de la Universidad Tecnológica de los Valles Centrales de Oaxaca se integra con los registros contables, en los mismos términos en que se presentan el ejercicio de la Ley de Ingresos y del Decreto del Presupuesto de Egresos, según la naturaleza económica que le corresponda. El registro presupuestario del ingreso y del egreso en los entes públicos se debe reflejar en la contabilidad, considerando sus efectos patrimoniales y su vinculación con las etapas presupuestarias correspondientes.

- 7. Consolidación de Información Financiera.** - Los estados financieros de la Universidad Tecnológica de los Valles Centrales de Oaxaca muestra de manera consolidada su situación financiera, los resultados de operación, el flujo de efectivo o los cambios en la situación financiera y las variaciones del Patrimonio.
- 8. Devengo Contable.** - Los registros contables de la Universidad Tecnológica de los Valles Centrales de Oaxaca, se llevarán con base acumulativa. El ingreso devengado, es el momento contable que se realiza cuando existe jurídicamente el derecho de cobro de impuestos, derechos, productos, aprovechamientos y otros ingresos por parte de los entes públicos. El gasto devengado, es el momento contable que refleja el reconocimiento de una obligación de pago a favor de terceros por la recepción de conformidad de bienes, servicios y obra pública contratados; así como de las obligaciones que derivan de tratados, leyes, decretos, resoluciones y sentencias definitivas.
- 9. Valuación.** - Todos los eventos que afecten económicamente a la Universidad Tecnológica de los Valles Centrales de Oaxaca, deben ser cuantificados en términos monetarios y se registrarán al costo histórico o al valor económico más objetivo en moneda nacional.
- 10. Dualidad Económica.** - la Universidad Tecnológica de los Valles Centrales de Oaxaca debe reconocer en la contabilidad, la representación de las transacciones y algún otro evento que afecte su situación financiera, su composición por los recursos asignados para el logro de sus fines y por sus fuentes, conforme a los derechos y obligaciones.
- 11. Consistencia.** Ante la existencia de operaciones similares en el ente público, debe corresponder un mismo tratamiento contable, el cual debe permanecer a través del tiempo, en tanto no cambie la esencia económica de las operaciones.

c) Normatividad supletoria.

En relación con la Normatividad Supletoria, se aplican las permitidas por el CONAC.

1. Acuerdo por el que Emite al Clasificador funcional por Objeto del Gasto.
2. Acuerdo por el que se emite el Marco Metodológico sobre la forma y términos en que deberá orientarse el desarrollo de los componentes de las finanzas públicas con relación a los objetivos y prioridades, que en la materia establezca la planeación y desarrollo para su integración en la Cuenta Pública.

3. Acuerdo por el que se emiten las principales reglas de Registro y Valoración del Patrimonio.
4. Manual de Contabilidad Gubernamental.
5. Adecuaciones al Clasificador por Objeto del Gasto.
6. Acuerdo por el que se emite el Marco Conceptual de Contabilidad Gubernamental.
7. Acuerdo por el que se emiten los Postulados Básicos de Contabilidad Gubernamental.
8. Acuerdo por el que se emiten las Normas y Metodologías para la determinación de los Momentos Contables de los Egresos.
9. Acuerdo por el que se emite el Clasificador por Objeto de Gasto.
10. Acuerdo por el que se emite el Clasificador por Rubros de Ingresos
11. Acuerdo por el que se emiten las Normas y Metodologías para la determinación de los Momentos Contables de los Ingresos.
12. Acuerdo por el que se emiten las Normas y Metodologías para la Emisión de Información Financiera y Estructura de los Estados Financieros Básicos del ente Público y características de sus notas.
13. Clasificador por Objeto del Gasto (Capítulo, Concepto y Partida Genérica).
14. Clasificador por Tipo del Gasto.
15. Clasificador Funcional del Gasto.
16. Guías contabilizadoras.
17. Instructivo de Manejo de Cuentas
18. Guías Contabilizadora y Modelo de asientos
19. Matriz de Conversión.

d) Para las Entidades que por primera vez estén implementando el base devengado de acuerdo con la Ley de Contabilidad, deberán:

- Revelar las nuevas políticas de reconocimiento:
De acuerdo con lo establecido por el CONAC.

❖ **INGRESOS**

Devengado. - Cuando exista jurídicamente el derecho de cobro.

Recaudado. - Cuando existe el cobro en efectivo o cualquier otro medio de pago por parte de SEFIN.

❖ EGRESOS

Comprometido. - Cuando se existe la aprobación por una autoridad competente de un acto administrativo, u otro instrumento jurídico que formaliza una relación jurídica con terceros para la adquisición de bienes y servicios.

Devengado. - Cuando se reconoce de una obligación de pago a favor de terceros por la recepción de conformidad de bienes, servicios contratados.

Ejercido. - Cuando se emite una Cuenta por Liquidar Certifica aprobada por la autoridad competente

Pagado. - Cuando se realiza la cancelación total o parcial de las obligaciones de pago.

-Revelar los cambios en las políticas, la clasificación y medición de estas, así como su impacto en la información financiera:

Políticas de Contabilidad Significativas:

En base a la conciliación de bienes realizados por la UTVCO y patrimonio, podemos concluir que las diferencias existentes, se deben a la reclasificación y alta de bienes en el sistema contable y el sistema **SIIO** Sistema de Inventarios Integral de Oaxaca, que es donde se encuentran registrados los bienes propiedad de la Universidad Tecnológica de los Valles Centrales de Oaxaca.

No contamos con un sistema de valuación de Inventarios propio, el sistema con el que se cuenta para control de Bienes propiedad de la Institución es el Sistema de Inventarios Integral de Oaxaca (**SIIO**) proporcionado por la Dirección de Patrimonio de la Secretaría de Administración.

a) Actualización: El registro de la contabilidad se realizó en base a los lineamientos establecidos por el Consejo Nacional de Armonización Contable.

b) Informar sobre la realización de operaciones en el extranjero y de sus efectos en la información financiera gubernamental:

La Universidad no realiza operaciones con el Extranjero, tampoco realiza la Inversión en acciones en el Sector Paraestatal.

Durante el ejercicio Fiscal 2025, no se realizaron operaciones en Moneda Extranjera.

c) Método de valuación de la Inversión en acciones en el Sector Paraestatal.

La Universidad no realiza el método de evaluación de Inversión en acciones en el Sector Paraestatal.

d) Sistema y Método de Valuación de Inventarios.

El CONAC ha emitido las normas para la valoración de los Activos y el Patrimonio de los entes públicos, esta norma permite definir y estandarizar los conceptos básicos de valuación, contenidos en las normas particulares aplicables a los distintos elementos integrantes de los estados Financieros. En la Universidad Tecnológica de los Valles Centrales de Oaxaca, los bienes se encuentran registrados en el sistema **SIIO** Sistema de Inventarios Integral de Oaxaca, su costo de adquisición atendiendo a lo señalado en las Principales Reglas de Registro y Valoración del Patrimonio emitido por CONAC.

e) Beneficios a empleados.

En la Universidad Tecnológica de los Valles Centrales de Oaxaca, no se tienen reservas para beneficios futuros a los empleados, los empleados obtienen las prestaciones que contempla la Ley del Seguro Social, a favor de los trabajadores, contabilizado y administrado por el Instituto Mexicano del Seguro Social e Infonavit, y la opción de participar en las convocatorias emitidas por el área de Recursos Humanos, para el pago de diferentes prestaciones Socio-económicas como son: servicios de guardería, Canastilla de maternidad, Útiles Escolares, Lentes, Impresión de Tesis, Aparatos ortopédicos, auditivos y sillas de ruedas, vales para libro del Día del Maestro, actividades culturales y deportivas; y Día de las madres.

f) Provisiones:

Las provisiones al 31 de diciembre de 2025 lo conforman los siguientes conceptos: en el rubro de Servicios Personales (nómina de los trabajadores) cuotas obreras IMSS, Cuotas obreras IMSS, R.C.V. y Crédito de vivienda.

g) Reservas:

En la Universidad Tecnológica de los valles centrales de Oaxaca, no realiza registro al no contar con reservas.

h) Cambios en políticas contables y corrección de errores.

En la Universidad Tecnológica de los valles centrales de Oaxaca no se realizan cambios en las políticas contables y corrección de errores.

i) Reclasificaciones.

Se realizan reclasificaciones en cuentas de activos por el registro de bienes, alta, modificaciones en costo y registro de activos en el sistema contable y el sistema **SIIO** Sistema de Inventarios Integral de Oaxaca.

- j) Depuración y Cancelación de saldos.** Con el propósito de que la información emitida por el sistema de contabilidad muestre razonablemente los saldos, con fecha 26 y 29 de septiembre del año en curso se envió a la Secretaría de Finanzas del Estado de Oaxaca, el análisis y propuestas de las acciones y registros a realizar para la depuración de subcuentas o determinar la cancelación de saldos de años anteriores, esto en base a lo establecido en mesa de trabajo realizada el día 11 de septiembre en la misma Secretaría con su personal y de la Secretaría de Honestidad, Transparencia y Función Pública; con el fin de que se muestren saldos depurados en estas cuentas contables, y presentar cifras actualizadas en los Estados Financieros.

Posición en Moneda Extranjera y Protección por Riesgo Cambiario

En la Universidad Tecnológica de los Valles Centrales de Oaxaca, no se realizan cambios en moneda extranjera, ya que todos los recursos asignados y ejercidos en la Universidad, son realizados en moneda nacional, motivo por el cual no se toma la protección por riesgo de cambios.

Reporte Analítico del Activo

Se muestra la siguiente información:

- a)** El activo con el que cuenta la Universidad Tecnológica de los Valles Centrales de Oaxaca tiene vida útil, en el segundo trimestre del ejercicio 2025 se realizó el registro de los porcentajes de depreciación, deterioro o amortización para los diferentes tipos de Activos.
- b)** Cambios en el porcentaje de depreciación y amortización y en el valor de los activos ocasionado por deterioro.
La Universidad Tecnológica de los Valles Centrales de Oaxaca no ha realizado cambios en el porcentaje de depreciación de los bienes.
- c)** Importe de los gastos capitalizados en el ejercicio, tanto financieros como de investigación y desarrollo; la Universidad Tecnológica de los valles centrales de Oaxaca no ha realizado gastos de ninguna índole durante este periodo.

- d)** Riesgos por tipos de cambio o tipo de interés de las inversiones financieras; la Universidad Tecnológica de los Valles Centrales de Oaxaca no ha realizado transacciones en moneda extranjera.
- e)** Valor en el ejercicio de los bienes construidos por la Entidad; la Universidad Tecnológica de los valles centrales de Oaxaca no ha construido bienes.
- f)** Otras circunstancias de carácter significativo que afecten el activo, tales como bienes en garantía, señalados en embargos, litigios, títulos de inversiones, entregados en garantías, baja significativa del valor de inversiones financieras, etc. La Universidad Tecnológica de los Valles Centrales de Oaxaca no ha registrado los conceptos que se describen con antelación.
- g)** Desmantelamiento de Activos, procedimientos, implicaciones, efectos contables; La Universidad Tecnológica de los Valles Centrales de Oaxaca, no ha realizado los conceptos que se describen el presente inciso.
- h)** Administración de activos; en la Universidad Tecnológica de los Valles Centrales de Oaxaca los activos están distribuidos en las diferentes áreas de la Universidad, con el objetivo de que el personal realice sus actividades de manera eficiente.

Adicionalmente, se deben incluir las explicaciones de las principales variaciones en el activo, en cuadros comparativos como sigue:

- a)** Inversiones en valores. La Universidad Tecnológica de los Valles Centrales de Oaxaca no realiza inversiones en valores, ya que el recurso aprobado en convenio de asignación solo está destinado para el pago de sueldos, impuestos y cuotas, así como gastos de operación para cubrir las necesidades de la universidad.
- b)** Patrimonio de Organismos Descentralizados de Control Presupuestario Indirecto. La Universidad Tecnológica de los Valles Centrales de Oaxaca no cuenta con patrimonio de control presupuestario indirecto.
- c)** Inversiones en empresas de participación mayoritaria. La Universidad Tecnológica de los Valles Centrales de Oaxaca no realiza inversiones en empresas de participación mayoritaria.
- d)** Inversiones en empresas de participación minoritaria. La Universidad Tecnológica de los Valles Centrales de Oaxaca no realiza inversiones en empresas de participación minoritaria.
- e)** Patrimonio de Organismos Descentralizados de Control Presupuestario Directo, según corresponda. La Universidad Tecnológica de los Valles

Centrales de Oaxaca, no cuenta con patrimonio de control presupuestario directo.

Fideicomisos, Mandatos y Análogos

En la Universidad Tecnológica de los Valles Centrales no se cuenta con fideicomisos, mandatos y análogos.

Reporte de la Recaudación

a) Análisis del comportamiento de la recaudación de los ingresos que se reflejan en el siguiente cuadro son ingresos directos a la Secretaría de Finanzas del Estado de Oaxaca, realizadas por los alumnos en esta Universidad a través de líneas de capturas por Fichas, Inscripciones y Reinscripciones.

PERIODO	SERVICIOS EDUCATIVOS	IMPUESTO AL DESARROLLO SOCIAL	TOTAL
ENERO – MARZO	\$ 18,127.00	\$ 2,193.00	\$ 20,320.00
ABRIL-JUNIO	23,926.00	2,920.00	26,846.00
JULIO-SEPTIEMBRE	302,623.00	36,439.00	339,062.00
OCTUBRE – DICIEMBRE	12,652.00	1,552.00	14,204.00
TOTAL	\$ 357,328.00	\$ 43,104.00	\$ 400,432.00

b) La Institución recibe depósitos por subsidio Federal para poder solventar parte de los gastos de operación, Servicios Generales y Pagos a terceros, los depósitos realizados por subsidio suman: **\$ 26,342,952.00** (Veintiséis millones trescientos cuarenta y dos mil novecientos cincuenta y dos pesos 00/100 M.N), que depositaron en el ejercicio 2025:

MES	SUBSIDIO FEDERAL 2025
ENERO	0.00
FEBRERO	0.00
MARZO	\$ 9,553,184.00
ABRIL	\$ 7,164,888.00
MAYO	0.00
JUNIO	0.00
JULIO	\$ 3,582,444.00
AGOSTO	0.00
SEPTIEMBRE	0.00
OCTUBRE	\$ 3,582,446.00
NOVIEMBRE	
DICIEMBRE	2,459,990.00
TOTAL	\$ 26,342,952.00

Información sobre la Deuda y el Reporte Analítico de la Deuda.

La Universidad Tecnológica de los Valles Centrales es una entidad descentralizada, y tiene ingresos de acuerdo a lo establecido en su convenio de asignación; en la Universidad no se tiene Deuda.

Calificaciones otorgadas

La UTVCO (Universidad Tecnológica de los Valles Centrales de Oaxaca) no tiene un sistema de calificaciones crediticias como el que se utiliza en el sector financiero para evaluar el riesgo de crédito de personas o empresas.

La UTVCO no es una entidad financiera, por lo que no evalúa ni otorga créditos. En su lugar, se enfoca en la calidad educativa y la formación de profesionales.

Proceso de Mejora

La Universidad Tecnológica de los Valles Centrales de Oaxaca cuenta con diferentes políticas de control interno las cuales son:

a) Principales Políticas de Control Interno

Administrativos:

Se cuenta con un Reglamento Interno, aprobado por el Consejo Directivo de la Institución y publicado en el DOF de fecha 19 de marzo del 2015.

Académicos:

Políticas de ingresos del personal docente y administrativos.

Se cuenta con las políticas de calidad ISO-9001:2015.

b) Medidas de desempeño financiero, metas y alcance.

La UTVCO (Universidad Tecnológica de los Valles Centrales de Oaxaca) no cuenta con un sistema de Medidas de desempeño financiero, metas y alcance.

Información por Segmentos

La UTVCO (Universidad Tecnológica de los Valles Centrales de Oaxaca) ofrece diversas opciones de estudios superiores en áreas como tecnología, negocios, gastronomía y más. Para información específica sobre programas, requisitos, procesos de admisión y estadías internacionales, se puede visitar el sitio web de la Universidad o dirigirse a los departamentos correspondientes.

Eventos Posteriores al Cierre

Después de realizar el cierre del mes de diciembre del ejercicio fiscal 2025, no se sucedieron eventos que modificaran la situación financiera del periodo que se está informando.

Partes Relacionadas

No existen partes relacionadas que pudieran ejercer influencia significativa sobre la toma de decisiones financieras y operativas de la Universidad Tecnológica de los Valles Centrales de Oaxaca.

Responsabilidad Sobre la Presentación Razonable de la Información Contable.

La Información Contable deberá estar firmada en cada página de esta con la siguiente leyenda: “Bajo protesta de decir verdad declaramos que los Estados Financieros y sus notas, son razonablemente correctos y son responsabilidad del emisor”. Los estados Financieros fueron autorizados para su emisión el día martes 13 del mes de enero del ejercicio 2026, por la Dra. Dianet García Cruz, en su carácter de Directora de Administración y Finanzas de la UTVCO.

NOTAS DE DESGLOSE

NOTAS AL ESTADO DE ACTIVIDADES

Muestra el resultado de las operaciones de la entidad correspondiente al periodo del 01 de enero al 31 de diciembre de 2025, integrado de la siguiente forma:

CUENTAS	EJERCICIO FISCAL 2025	EJERCICIO FISCAL 2024
INGRESOS Y OTROS BENEFICIOS		
PARTICIPACIONES, APORTACIONES, TRANSFERENCIAS, ASIGNACIONES, SUBSIDIOS Y OTRAS AYUDAS.	\$ 50,864,638	\$ 52,258,701
OTROS INGRESOS Y BENEFICIOS	1,559,723	1,904,000
TOTAL DE INGRESOS Y OTROS BENEFICIOS	\$ 52,424,361	\$ 54,162,701
GASTOS Y OTRAS PÉRDIDAS		
TRANSFERENCIAS INTERNAS Y ASIGNACIONES AL SECTOR PÚBLICO	47,559,257	49,850,411
AYUDAS SOCIALES	0	61,254
OTROS GASTOS Y PÉRDIDAS EXTRAORDINARIAS	4,358,721	5,455,227
ESTIMACIONES, DEPRECIACIONES, DETERIOROS, OBSOLESCENCIAS Y AMORTIZACIONES	2,798,998	3,551,227
OTROS GASTOS	1,559,723	1,904,000
TOTAL DE GASTOS Y OTRAS PERDIDAS	51,917,977	55,366,892
AHORRO NETO DEL EJERCICIO	\$ 506,384	\$ - 1,204,191

Ingresos y Otros Beneficios

1. Los ingresos corresponden a los recursos recaudados correspondiente al periodo del 1º de enero al 31 de diciembre de 2025, el cual asciende a un importe de **\$ 52,424,361.00** (Cincuenta y dos millones cuatrocientos veinte cuatro mil trescientos sesenta y un pesos 00/100 M.N), que se forman de **\$ 50,864,638.00** (Cincuenta millones Ochocientos sesenta y cuatro mil seiscientos treinta y ocho pesos 00/100 M.N), recursos correspondiente a ingresos de acuerdo a convenio de asignación que fueron comprometidos, devengados, ejercidos y pagados a través de las cuentas por liquidar certificadas del 01 de enero al 31 de diciembre del ejercicio fiscal 2025, mas **\$ 1,559,723.00** (Un millón quinientos cincuenta y

nueve mil setecientos veintitrés pesos 00/100 M.N) que corresponde a lo depositado para becas STEM IBERDROLA, para apoyo alumnos de las diferentes carreras de la UTVCO.

Gastos y Otras Pérdidas:

1. El rubro de Gastos y Otras Pérdidas corresponden a lo devengado por la Entidad durante el periodo del 01 de enero al 31 de diciembre de 2025, el cual asciende a un importe redondeado de **\$ 51,917,977.00** (Cincuenta y un millones novecientos diecisiete mil novecientos setenta y siete pesos 00/100 M.N), integrado de la siguiente manera:

Transferencias, Asignaciones, Subsidios y Otras Ayudas.

- a) Transferencias Internas y Asignaciones al Sector Público, refleja un saldo redondeado de **\$ 47,559,257.00** (Cuarenta y siete millones quinientos cincuenta y nueve mil doscientos cincuenta y siete pesos 00/100 M.N), correspondiente a recursos que fueron comprometidos y devengados en los rubros de: Servicios personales, Materiales y Suministros, Servicios Generales al mes de septiembre del ejercicio fiscal 2025.
- b) Otros Gastos y Pérdidas Extraordinarias refleja un saldo redondeado de **\$ 4,358,721.00** (Cuatro millones trescientos cincuenta y ocho mil setecientos veintiún pesos 00/100 M.N), que representa el monto de \$ 2,798,998.00 (Dos millones setecientos noventa y ocho mil novecientos noventa y ocho pesos 00/100 M.N); más \$ 1,559,723.00 (Un millón quinientos cincuenta y nueve mil setecientos veintitrés pesos 00/100 M.N) que son los apoyos de becas pagados a alumnos de las diferentes carreras de la Universidad, y beneficiados por becas Iberdrola.

Ahorro Neto del Ejercicio

En el Estado de Actividades en el periodo comprendido del 01 de enero al 31 de diciembre de 2025, refleja un Resultado del Ejercicio por la cantidad de **\$ 506,384.00** (Quinientos seis mil trescientos ochenta y cuatro pesos 00/100 M.N) y se considera, como un saldo pendiente de amortizar en el ejercicio siguiente.

Los montos antes referidos y los siguientes, se mencionan redondeados conforme al formato oficial de los estados financieros. En la balanza de comprobación se encuentran con decimales.

NOTAS AL ESTADO DE SITUACIÓN FINANCIERA

El estado de Situación Financiera tiene como propósito mostrar información relativa a los recursos derechos y obligaciones de la Entidad.

Activo

CUENTAS	EJERCICIO FISCAL 2025	EJERCICIO FISCAL 2024
ACTIVO CIRCULANTE		
Efectivo Equivalentes	\$ 4,285,097	\$ 4,583,879
Derechos a recibir efectivo y Esquemas	390	1,414,075
Total de Activo Circulante	\$ 7,616,143	\$ 5,997,954
Bienes Inmuebles	56,084,600	56,084,600
Bienes Muebles	45,447,557	45,258,533
Activos Intangibles	1,292,917	1,292,917
Depreciación, Deterioro y amortización Acumulada de Bienes e Intangibles	-24,391,574	-21,592,576
Total de Activo no Circulante	\$ 78,433,500	\$ 81,043,474
TOTAL DE ACTIVOS	\$ 82,718,987	\$ 87,041,428

Efectivo y Equivalentes

El rubro de efectivo y equivalentes el Estado de Situación Financiera al 31 de diciembre del ejercicio fiscal 2025, representa los recursos disponibles de la Entidad, saldo que se refleja en las cuentas por **\$ 4,285,097.00** (Cuatro millones doscientos ochenta y cinco mil noventa y siete pesos 00/100 M.N), en Balanza de comprobación al mes de diciembre muestra el saldo con decimales por **\$ 4,285,096.67** (Cuatro millones doscientos ochenta y cinco mil noventa y siete pesos 67/100 M.N), correspondiente a la siguientes cuenta bancaria Banamex 7015-4744760; y las siguientes cuentas bancarias Bancomer 0124373731, 0124373839, mostrando una variación de \$0.33 centavos en las cantidades reportadas, esto debido a que en el Estado de Situación Financiera presenta sus montos sin decimales y redondeados. Los saldos de las cuentas bancarias, son saldos disponibles para solventar pagos a proveedores, servicios personales, pagos a terceros y programas del ejercicio fiscal 2025, y que se pagarán en los meses siguientes del ejercicio 2026.

La cuenta 7015-4744760 no puede ser cancelada, ya que ésta se utiliza a lo largo de cada ejercicio, para recibir los depósitos de Iberdrola por concepto de Becas y a su vez para realizar las transferencias a los becarios, derivado del convenio de

colaboración académica, entre la Fundación Iberdrola México y la UTVCO, el cual tiene como objetivo “impulsar el ingreso y la permanencia de estudiantes oaxaqueños en la educación superior, interesados en carreras de corte STEM, permitiendo mejores oportunidades laborales y contribución al desarrollo del estado”.

Derechos a recibir Efectivo y Equivalentes y Bienes o Servicios

En el rubro de Derechos a recibir Efectivo y Equivalentes (Otros deudores diversos por cobrar a C.P) el saldo de **\$ 390.00** (Trescientos noventa pesos 00/100 M.N) que se expresa en el Estado de Situación Financiera al 31 de diciembre de 2025, en Balanza de comprobación al mes de diciembre muestra el saldo de **\$ 390.29** (Trescientos noventa pesos 29/100 M.N) mostrando una variación de \$0.29 centavos en las cantidades reportadas, esto debido a que en el Estado de Situación Financiera presenta sus montos sin decimales y redondeados. El saldo de este apartado corresponde a diferencias en los pagos de impuestos realizados de manera mensual y bimestral del ejercicio 2025, que se depositaran en la cuentas para su cancelación en los meses siguientes, así como comisiones bancarias generadas por manejo de cuenta, desglosado de la siguiente forma:

CUENTAS	VENCIMIENTO	SALDO DE CUENTA
Impuestos sobre sueldos y salarios	a 90 días	0.00
IMSS	a 90 días	0.00
IMSS Cesantía y vejez	a 90 días	0.00
Crédito Infonavit	a 90 días	0.00
Recargos, actualizaciones y diferencias en cálculo	a 90 días	139.73
Iris Jazmín Cruz Comisiones Bancarias Cta4744760	a 90 días	250.56
TOTAL		\$ 390.29

Esto con base a la norma NOR_01_08_008 en donde se tienen conceptos con vencimientos menores y mayores a 90 días.

Inventarios

En la universidad Tecnológica de los Valles Centrales de Oaxaca, no se tiene sistema de inventarios propios, se lleva un inventario de bienes muebles, el cual se registra en el sistema SIIO de Gobierno del Estado.

Almacenes

En la universidad Tecnológico de los Valles Centrales de Oaxaca, no se tienen almacenes para resguardo de sus bienes, la universidad no es productora por lo que, no tiene almacenes.

Inversiones Financieras

La Universidad Tecnológica de los Valles Centrales de Oaxaca tiene un recurso asignado por medio de convenio específico, el cual es asignado para cubrir sus servicios personales, pagos a terceros y gastos de operación, por este motivo no se realizan inversiones Financieras.

Bienes Muebles, Inmuebles e Intangibles.

El rubro de Bienes Inmuebles de la Universidad Tecnológica de los Valles Centrales de Oaxaca, con un saldo de **\$ 56,084,600.00** (Cincuenta y seis millones ochenta y cuatro mil seiscientos pesos 00/100 M.N), que se expresa en el Estado de Situación Financiera al 31 de diciembre de 2025, en Balanza de comprobación al mes de septiembre que muestra el saldo de **\$ 56,084,600.03** (Cincuenta y seis millones ochenta y cuatro mil seiscientos pesos 03/100 M.N), mostrando una variación de \$ 0.03 centavos en las cantidades reportadas, esto debido a que en el Estado de Situación Financiera presenta sus montos sin decimales y redondeados; y se encuentra integrado de la siguiente forma:

DESCRIPCIÓN	EJERCICIO 2025	EJERCICIO 2024
Terrenos	\$ 5,712,757.52	\$ 5,712,757.52
Edificación no habitacional en proceso	3,251,740.00	3,251,740.00
Otras construcciones de ingeniería civil u obra pesada en proceso	3,352,415.63	3,352,415.63
Instalación y equipamiento en construcción en proceso	3,569,669.08	3,569,669.08
Otros bienes inmuebles	40,198,017.80	40,198,017.80
TOTAL	\$ 56,084,600.03	\$ 56,084,600.03

Las cuentas Edificación no habitacional en proceso; Otras construcciones de ingeniería civil u obra pesada en proceso e Instalación y equipamiento en construcción en proceso, con un saldo total de \$ 10,173,824.71 (Diez millones ciento setenta y tres mil ochocientos veinticuatro 71/100 M.N.) corresponden a obras y/o acciones que ya fueron concluidas en ejercicios anteriores, sin embargo,

aún se encuentran contablemente como construcciones y/o equipamiento en proceso.

CONCEPTO	OBRA/ACCIÓN	FIN DE LA OBRA/ACCIÓN	ANTIGÜEDAD	ESTADO	SALDO 2025
TERRENOS	TERRENO DE LA UTVCO	N/A	10 AÑOS	N/A	5,712,757.52
EDIFICACIÓN NO HABITACIONAL EN PROCESO	CONSTRUCCIÓN Y EQUIPAMIENTO DE LA PRIMERA ETAPA DE LABORATORIO MULTIDISCIPLINARIO	30/04/2016	9 AÑOS	FINALIZADA	3,251,740.00
OTRAS CONSTRUCCIONES DE INGENIERÍA CIVIL U OBRA PESADA EN PROCESO	CONSTRUCCIÓN Y EQUIPAMIENTO DE LABORATORIO DE ENERGÍAS RENOVABLES Y TECNOLOGÍAS BIOALIMENTARIAS	25/12/2015	9 AÑOS	FINALIZADA	3,352,415.63
INSTALACIONES Y EQUIPAMIENTO EN CONSTRUCCIONES EN PROCESO	PUERTAS DE ALUMINIO DE LA CONSTRUCCIÓN Y EQUIPAMIENTO LABORATORIO DE TECNOLOGÍAS DE LA INFORMACIÓN Y COMUNICACIÓN	10/06/2015	10 AÑOS	FINALIZADA	1,389.43
	EQUIPAMIENTO DE LABORATORIO MULTIDISCIPLINARIO	31/03/2016	9 AÑOS	FINALIZADA	1,345,584.92
	EQUIPAMIENTO DE LABORATORIO DE ENERGÍAS RENOVABLES Y TECNOLOGÍAS BIOALIMENTARIAS	25/12/2015	9 AÑOS	FINALIZADA	2,222,694.73
Subtotal				\$ 15,886,582.23	
OTROS BIENES INMUEBLES	CONSTRUCCIÓN Y EQUIPAMIENTO DE LABORATORIO DE GASTRONOMÍA	22/05/2013	12 AÑOS	FINALIZADA	2,689,555.53
	INFRAESTRUCTURA UTVCO	2014	11 AÑOS	FINALIZADA	36,468,462.27

CONCEPTO	OBRA/ACCIÓN	FIN DE LA OBRA/ACCIÓN	ANTIGÜEDAD	ESTADO	SALDO 2025
	CONSTRUCCIÓN Y EQUIPAMIENTO, PRIMERA ETAPA DEL LABORATORIO DE TECNOLOGÍAS DE LA INFORMACIÓN Y COMUNICACIÓN	31/12/2014	10 AÑOS	FINALIZADA	1,040,000.00
Subtotal				\$40,198,017.80	
Total				\$56,084,600.03	

Con fecha 26 de septiembre se enviaron al Departamento de Revisión y Análisis del Sector Paraestatal de la Secretaría de Finanzas del Estado de Oaxaca, el análisis y la documentación soporte del saldo de las cuentas EDIFICACIÓN NO HABITACIONAL EN PROCESO; OTRAS CONSTRUCCIONES DE INGENIERÍA CIVIL U OBRA PESADA EN PROCESO; e INSTALACIONES Y EQUIPAMIENTO EN CONSTRUCCIONES EN PROCESO, esto en base a lo establecido en mesa de trabajo realizada el día 11 de septiembre en la misma Secretaría con su personal y de la Secretaría de Honestidad, Transparencia y Función Pública; con el fin de que se muestren saldos depurados en estas cuentas contables, y presentar cifras actualizadas en los Estados Financieros.

Al respecto, se está en espera de las indicaciones por parte del personal de la Dirección de Contabilidad de la Secretaría de Finanzas para realizar la reclasificación de las cuentas o en su caso esperar a la emisión de los lineamientos de depuración que correspondan.

Bienes muebles

El rubro de Bienes Muebles de la Universidad Tecnológica de los Valles Centrales de Oaxaca, con un saldo de **\$ 45,447,557.00** (Cuarenta y cinco millones cuatrocientos cuarenta y siete mil quinientos cincuenta y siete pesos 00/100 M.N) que se expresa en el Estado de Situación Financiera al 31 de diciembre de 2025, en Balanza de comprobación al mes de diciembre muestra el saldo de **\$ 45,447,557.21** (Cuarenta y cinco millones cuatrocientos cuarenta y siete mil quinientos cincuenta y siete pesos 00/100 M.N) mostrando una variación de \$0.21 centavos en las cantidades reportadas, esto debido a que en el Estado de Situación Financiera presenta sus montos sin decimales y redondeados; está integrado de la siguiente forma:

CUENTAS	EJERCICIO FISCAL 2025	EJERCICIO FISCAL 2024
Muebles de Oficina y Estantería	\$4,174,178.79	\$4,174,178.79
Muebles, Excepto de Oficina y Estantería	17,035.11	17,035.11
Equipo de Cómputo y Tecnologías de la Información	14,164,349.48	14,164,349.48
Otro Mobiliario y Equipo de Administración	27,630.00	27,630.00
Equipos y Aparatos Audiovisuales	826,129.97	826,129.97
Aparatos deportivos	49,699.99	49,699.99
Cámaras Fotográficas y de Video	254,219.80	254,219.80
Otro Mobiliario y Equipo Educacional Recreativo	1,663,329.48	1,865,305.55
Equipo Médico y de Laboratorio	527,711.06	527,711.06
Instrumental Médico y de Laboratorio	437,270.88	437,270.88
Vehículos y Equipo Terrestre	2,879,999.99	2,488,999.99
Maquinaria y Equipo Agropecuario	705,460.00	705,460.00
Maquinaria y Equipo Industrial	13,908.40	13,908.40
Sistema de Aire Acondicionado, Calefacción y de Refrigeración Industrial y Comercial	461,254.15	461,254.15
Equipo de Comunicación y de Telecomunicación	830,186.89	830,186.89
Equipos de Generación Eléctrica, aparatos y accesorios eléctricos	3,479,655.19	3,479,655.19
Herramientas y Maquinas-Herramientas	1,384,445.06	1,384,445.06
Otros Equipos	13,541,232.97	13,541,232.97
Bienes Artísticos, culturales y científicos	9,860.00	9,860.00
TOTAL	\$ 45,447,557.21	\$ 45,258,533.28

Bienes intangibles

El rubro de Bienes intangibles de la Universidad Tecnológica de los Valles Centrales de Oaxaca, con un saldo de **\$ 1,292,917.00 (Un millón doscientos noventa y dos mil novecientos diecisiete pesos 00/100M.N)**, que se expresa en el Estado de Situación Financiera al 31 de diciembre de 2025; en Balanza de comprobación al mes de diciembre muestra el saldo de \$ 1,292,916.92 (Un millón doscientos noventa y dos mil novecientos dieciséis pesos 92/100M.N), con una variación de \$ 0.08 centavos en las cantidades reportadas, esto debido a que en el Estado de Situación Financiera presenta sus montos sin decimales y redondeados; está integrado de la siguiente forma:

DESCRIPCIÓN	EJERCICIO 2025	EJERCICIO 2024
Software	\$ 1,195,476.92	\$ 1,195,476.92
Licencias informáticas e intelectuales	97,440.00	97,440.00
TOTAL	\$ 1,292,916.92	\$ 1,292,916.92

Depreciación y Amortización

En la Universidad Tecnológica de los Valles Centrales de Oaxaca, en el mes de mayo del ejercicio 2025, se realizó el registro de la Depreciación y Amortización de Bienes e Intangibles del ejercicio 2024, correspondiente a los bienes que se reflejan en balanza; integrándose de la siguiente forma:

DESCRIPCIÓN	DEPRECIACIÓN REGISTRADA EN EJERCICIO 2025	DEPRECIACIÓN ACUMULADA AL EJERCICIO 2025	% DE DEPRECIACIÓN
Depreciación Acumulada de Mobiliario y Equipo de Administración	\$ 884,290.14	\$ 11,388,785.52	10%
Depreciación Acumulada de Mobiliario y Equipo Educativo y Recreativo	49,803.54	1,890,491.95	20%
Depreciación Acumulada de Equipo e Instrumental Médico y de laboratorio	67,852.44	696,557.85	20%
Depreciación Acumulada de Equipo de Transporte	32,128.00	1,894,816.00	20%
Depreciación Acumulada de Maquinaria, Otros Equipos y Herramientas	1,764,923.76	8,520,922.69	10%
TOTAL	\$ 2,798,997.88	\$ 24,391,574.01	

DESCRIPCIÓN	AMORTIZACIÓN REGISTRADA EN EJERCICIO 2025	AMORTIZACIÓN ACUMULADA AL EJERCICIO 2025	% DE AMORTIZACIÓN
Software	0	0	0
Licencias informáticas e intelectuales	0	0	0
Total	0	0	0

En la Universidad Tecnológica de los Valles Centrales de Oaxaca, para el registro de depreciación se utiliza el Método de depreciación: de línea recta, que consiste en que el monto de la depreciación como la amortización se calcula considerando el costo de adquisición del activo depreciable o amortizable, menos su valor de deshecho, entre los años correspondientes a su vida útil o su vida económica.

Los porcentajes aplicados están basados en la Guía de Vida útil Estimada y Porcentajes de Depreciación de la NOR_01_04_005 emitida por la CONAC.

Al 31 de diciembre de 2025, el saldo del rubro de total Activo es de \$ 82,718,987.00 (Ochenta y dos millones setecientos dieciocho mil novecientos ochenta y siete pesos 00/100 M.N.) representando una variación de \$ 677,559.00 (Seiscientos

setenta y siete mil quinientos cincuenta y nueve pesos 00/100 M.N), en relación con lo reportado en el ejercicio fiscal 2024.

Estimaciones y Deterioros

En la Universidad Tecnológica de los Valles centrales de Oaxaca, no se realiza el registro de Estimaciones y Deterioros, porque en sus registros no cuenta con cuentas incobrables, por lo que en los estados financieros no se ve plasmada esta información.

Otros Activos

De las cuentas de otros activos se informará por tipo circulante o no circulante, los montos totales asociados y sus características cualitativas significativas que les impacten financieramente.

Pasivo

CUENTAS	EJERCICIO FISCAL 2025	EJERCICIO FISCAL 2024
CUENTAS POR PAGAR A CORTO PLAZO		
Deudas por Adquisición de Bienes y Contratación de Servicios por Pagar a CP	\$ 0	\$ 0
Contratista por Obras en Bienes de Dominio Público por Pagar a C.P.	0	0
Transferencias Internas y Asignaciones al Sector Público	250,208	2,815,321
Retenciones de Impuestos por Pagar a CP	918,485	856,652
Retenciones del Sistema de seguridad social por Pagar a CP	99686	121,886
Penas, Multas, accesorios y Actualizaciones por pagar	0	0
Otras retenciones y Contribuciones por Pagar a CP	88,742	84,407
Fondos Rotatorios por Pagar a CP	0	0
Cuentas por Pagar por Préstamos Otorgados	0	20,000
Otras Cuentas por Pagar a corto plazo	2,913	1,429,602
Deudas por adquisición de Bienes y Contratación de Servicios por Pagar a LP	0	0
Otros Pasivos Diferidos a Corto Plazo	0	251,750
TOTAL	\$ 1,360,034	\$ 5,579,617

El saldo de este rubro al 31 de diciembre de 2025, en el estado de situación financiera asciende a la cantidad de **\$ 1,360,034.00** (Un millón trescientos sesenta mil treinta y cuatro pesos 00/100 M.N), que corresponden a los compromisos de pagos adquiridos durante el mes de diciembre del ejercicio fiscal 2025, con diferentes proveedores y prestadores de servicios, por las

adquisiciones de bienes y contratación de servicios por pagar a corto plazo, recurso de proyectos por ejercer también este rubro se contemplan los montos de las provisiones de nóminas (retenciones de los trabajadores), reflejando una variación de \$ -4,219,583.00 menos (Cuatro millones doscientos diecinueve mil quinientos ochenta y tres pesos 00/100 M.N), respecto a lo reportado en el ejercicio 2024, considerando los saldos sin decimales. En la Balanza de comprobación al 31 de diciembre de 2025 se expresa el saldo con decimales y redondeado por **\$ 1,360,034.25** (Un millón trescientos sesenta mil treinta y cuatro pesos 25/100 M.N).

Cuentas y Documentos por pagar

Se presenta una relación de las cuentas y documentos por pagar en una desagregación con el saldo de las cuentas y su fecha de vencimiento en días a 90, 180, menor o igual a 365 y mayor a 365. Asimismo, se informa que el pago de estos pasivos es factible:

DESCRIPCIÓN	VENCIMIENTO	SF Haber
INSTITUTO MEXICANO DEL SEGURO SOCIAL	a 90 días	\$ 250,207.51
ISSS	a 90 días	918,484.95
CUOTA OBRERA IMSS	a 90 días	38,152.96
IMSS CESANTÍA Y VEJEZ	a 90 días	61,533.31
CRÉDITO INFONAVIT	a 90 días	84,968.81
DIFERENCIAS A FAVOR DE LA SEFIN	a 180 días	3,773.72
TOTAL		\$ 425,154.17

Otras cuentas por pagar a corto plazo

DESCRIPCION	VENCIMIENTO	SF Haber
RENDIMIENTOS EN CTA 0124373839	> a 365 días	2,913.25
COMPENSACIÓN EN CTA 0124373731	a 180 días	0.13
TOTAL		\$ 2,913.38

En el primer trimestre del ejercicio 2026, se reintegrarán los rendimientos generados en la cuenta bancaria 0124373731.

Fondos y Bienes de Terceros en Garantía y/o Administración.

La Universidad Tecnológica de los Valles Centrales de Oaxaca, no tiene recursos localizados en Fondos de Bienes de Terceros en Garantía y/o

Administración a corto y largo plazo, por lo que no tenemos que informar sobre de la naturaleza de dichos recursos o sus características cualitativas significativas que les afecten o pudieran afectarles financieramente.

Pasivos Diferidos

En la Universidad Tecnológica de los Valles centrales de Oaxaca tiene pasivos diferidos, sin embargo, no se provisiona en las cuentas de los pasivos porque no tiene aún una resolución, no se tiene datos a informar que les impacten o pudieran impactar de manera presupuestal y financiera.

Provisiones

En la Universidad Tecnológica de los Valles centrales de Oaxaca se tienen registros correspondientes a provisiones realizadas por registro de nómina de la 1ª y 2ª quincena del mes de diciembre y se desglosa de la siguiente manera.

- ISSS con saldo de \$ 918,484.95 (Novecientos dieciocho mil cuatrocientos ochenta y cuatro pesos 95/100 M.N) corresponde a la retención realizada a los trabajadores en las nóminas de la 1ª y 2ª quincena del mes de diciembre, los cuales se realiza el pago de este impuesto a la Secretaría de Hacienda y Crédito Público, como aportaciones federales en el mes siguiente.
- CUOTA OBRERA IMSS con saldo de \$ 38,152.96 (Treinta y ocho mil ciento cincuenta y dos pesos 96/100 M.N) corresponde a la retención realizada a los trabajadores en las nóminas de la 1ª y 2ª quincena del mes de diciembre, los cuales, se realiza el pago al IMSS de estas cuotas en el siguiente bimestre.
- IMSS CESANTIA Y VEJEZ con saldo de \$ 61,533.31 (Sesenta y un mil quinientos treinta y tres pesos 31/100 M.N) corresponde a la retención realizada a los trabajadores en las nóminas de la 1ª y 2ª quincena del mes de diciembre, los cuales se realiza el pago de estas cuotas en el siguiente bimestre.
- CREDITO INFONAVIT con saldo de \$ 84,968.81 (Ochenta y cuatro mil novecientos sesenta y ocho pesos 81/100 M.N) corresponde a la retención realizada a los trabajadores en las nóminas de la 1ª y 2ª quincena del mes de diciembre, los cuales, se realiza el pago de estas cuotas en el siguiente bimestre.

Otros Pasivos

En la Universidad Tecnológica de los Valles centrales de Oaxaca, no se tienen registros de cuenta con otros pasivos a reportar.

HACIENDA PÚBLICA/PATRIMONIO

CUENTAS	EJERCICIO FISCAL 2025	EJERCICIO FISCAL 2024
HACIENDA PÚBLICA/PATRIMONIO CONTRIBUIDO	\$ 3,291,764	\$ 3,291,764
Donaciones de Capital	2,810,997	2,810,997
Actualización de la Hacienda Pública/Patrimonio	480,766	480,766
HACIENDA PÚBLICA/PATRIMONIO GENERADO	\$ 78,067,189	\$ 78,170,048
Resultados de Ejercicio (ahorro/Desahorro)	506,384	- 1,204,191
Resultado de ejercicios Anteriores	77,560,805	79,374,238
Total de Hacienda Pública/Patrimonio	\$ 81,358,953	\$ 81,461,811

De acuerdo al Estado de Situación Financiera, la cuenta de Hacienda Pública/Patrimonio, refleja un saldo al 31 de diciembre de 2025, por la cantidad de **\$ 81,258,953.00** (Ochenta y un millones doscientos cincuenta y ocho mil novecientos cincuenta y tres pesos 00/100 M.N), que representa la acumulación de resultados de ejercicios anteriores. En la balanza de comprobación la cuenta de Hacienda Pública/Patrimonio refleja un saldo de **\$ 80,852,568.76** (Ochenta millones ochocientos cincuenta y dos mil quinientos sesenta y ocho pesos 76/100M.N.) debido a que aún no considera el monto del Resultado del ejercicio (ahorro/desahorro), el cual se verá reflejado hasta el cierre del ejercicio 2025.

De acuerdo al Estado de Situación Financiera, la cuenta de **Resultado del Ejercicio (ahorro/Desahorro)** refleja como saldo la cantidad de **\$ 506,384.00** (Quinientos seis mil trescientos ochenta y cuatro pesos 00/100M.N).

NOTAS AL ESTADO DE VARIACIÓN EN LA HACIENDA PÚBLICA

Variaciones de la hacienda Pública/Patrimonio Neto del ejercicio

Hacienda Pública/ Patrimonio generado

Resultados de Ejercicios Anteriores

El apartado de Hacienda Pública/Patrimonio, en el periodo del 01 de enero al 31 de diciembre de 2025, asciende a la cantidad de \$ 85,358,953.00 (Ochenta y cinco millones trescientos cincuenta y ocho mil novecientos cincuenta y tres pesos 00/100 M.N), integrándose de la siguiente manera:

RUBRO	VARIACIONES
Hacienda Pública/Patrimonio Neto Final del Ejercicio 2024	81,461,811
Resultados del Ejercicio (Ahorro/Desahorro)	506,384
Resultados de Ejercicios Anteriores	- 609,242
Saldo Neto en la Hacienda Pública/Patrimonio 2025	81,358,953

NOTAS AL ESTADO DE FLUJOS DE EFECTIVO

- La Universidad Tecnológica de los Valles Centrales de Oaxaca cuenta con saldo en la cuenta de Efectivo y Equivalentes al Efectivo de **\$ 4,582,097.00** (Cuatro millones quinientos ochenta y dos mil noventa y siete pesos 00/100 M.N), en Balanza de comprobación al mes de diciembre muestra el saldo de **\$ 4,582,096.67** (Cuatro millones quinientos ochenta y dos mil noventa y seis pesos 67/100 M.N), con una variación de \$ 0.33 centavos en las cantidades reportadas, esto debido a que los formatos del Estado de Flujo de Efectivo presenta sus montos sin decimales y redondeados. Se presenta el análisis de las cifras del periodo actual 2025 y periodo anterior 2024.

Efectivo y Equivalentes		
Concepto	EJERCICIO FISCAL 2025	EJERCICIO FISCAL 2024
Efectivo	\$ 4,285,097	\$ 4,583,879
Bancos/Tesorería	0	0
Bancos/Dependencias y Otros	0	0
Inversiones Temporales (Hasta 3 meses)	0	0
Fondos con Afectación Específica	0	0
Depósitos de Fondos de Terceros en Garantía y/o Administración	0	0
Otros Efectivos y Equivalentes	0	0
Total	\$ 4,285,097	\$ 4,583,879

2. En el ejercicio fiscal 2024 y 2025 en la Universidad Tecnológica de los Valles Centrales de Oaxaca, no se adquirieron bienes inmuebles, solo se adquirió bienes muebles, y no se realizan Actividades de Inversión efectivamente pagadas, para informar en este apartado.

Adquisiciones de Actividades de Inversión efectivamente pagadas		
Concepto	EJERCICIO FISCAL 2025	EJERCICIO FISCAL 2024
Bienes Inmuebles, Infraestructura y Construcciones en Proceso	0.00	0.00
Terrenos	0.00	0.00
Viviendas	0.00	0.00
Edificios no Habitacionales	0.00	0.00
Infraestructura	0.00	0.00
Construcciones en Proceso en Bienes de Dominio Público	0.00	0.00
Construcciones en Proceso en Bienes Propios	0.00	0.00
Otros Bienes Inmuebles	0.00	0.00
Bienes Muebles	391,000.00	0.00
Mobiliario y Equipo de Administración	0.00	0.00
Mobiliario y Equipo Educacional y Recreativo	0.00	0.00
Equipo e Instrumental Médico y de Laboratorio	0.00	0.00
Vehículos y Equipo de Transporte	391,000.00	0.00
Equipo de Defensa y Seguridad	0.00	0.00
Maquinaria, Otros Equipos y Herramientas	0.00	0.00
Colecciones, Obras de Arte y Objetos Valiosos	0.00	0.00
Activos Biológicos	0.00	0.00
Otras Inversiones	0.00	0.00
Total	391,000.00	0.00

3. Se presenta la Conciliación de los Flujos de Efectivo Netos de las Actividades de Operación y los saldos de Resultados del Ejercicio (Ahorro/Desahorro), en el siguiente cuadro:

CONCILIACIÓN DE FLUJOS DE EFECTIVO NETOS		
CONCEPTO	EJERCICIO FISCAL 2025 DICIEMBRE 2025	EJERCICIO FISCAL 2024 DICIEMBRE 2024
Ahorro/Desahorro antes de rubros Extraordinarios	506,384	- 1,204,191
Movimientos de partida (o rubros) que no afectan al efectivo	0	0
Depreciación	0	0
Amortización	0	0
Incrementos en las provisiones	0	0
Incremento en inversiones producido por revaluación	0	0
Ganancia/pérdida en venta de propiedad, planta y equipo	0	0
Incremento en cuentas por cobrar	0	0
Flujos de Efectivo Netos de las Actividades de Operación	92,218	- 4,787,607

En este apartado se muestran los conceptos incluidos en los movimientos de partidas que no afectan al efectivo, que aparecen en el cuadro anterior son enunciativos y tienen como finalidad mostrar algunos ejemplos para elaborar este cuadro.

CONCILIACIÓN ENTRE LOS INGRESOS PRESUPUESTARIOS Y CONTABLES, ASÍ COMO ENTRE LOS EGRESOS PRESUPUESTARIOS Y LOS GASTOS CONTABLES

La conciliación se presenta atendiendo a lo dispuesto por el “Acuerdo por el que se emite el formato de conciliación entre los ingresos presupuestarios y contables, así como entre los egresos presupuestarios y los gastos contables” y sus modificaciones.

Universidad Tecnológica de los Valles Centrales de Oaxaca Conciliación entre los Ingresos Presupuestarios y Contables Del 01 de Enero al 31 de Diciembre de 2025 (Cifras en pesos)	
Concepto	2025
1. Total de Ingresos Presupuestarios	47,950,256
2. Más Ingresos Contables No Presupuestarios	4,474,105
2.1 Ingresos Financieros	
2.2 Incremento por Variación de Inventarios	
2.3 Disminución del Exceso de Estimaciones por Pérdida o Deterioro u Obsolescencia	
2.4 Disminución del Exceso de Provisiones	
2.5 Otros Ingresos y Beneficios Varios	4,474,105
2.6 Otros Ingresos Contables No Presupuestarios	
3. Menos Ingresos Presupuestarios No Contables	
3.1 Aprovechamientos Patrimoniales	
3.2 Ingresos Derivados de Financiamientos	
3.3 Otros Ingresos Presupuestarios No Contables	
4. Total de Ingresos Contables	\$ 52,424,361

Universidad Tecnológica de los Valles Centrales de Oaxaca Conciliación entre los Egresos Presupuestarios y los Gastos Contables Del 01 de Enero al 31 de Diciembre del ejercicio fiscal 2025 (Cifras en pesos)	
Concepto	2025
1. Total de Egresos Presupuestarios	\$ 47,950,256
2. Menos Egresos Presupuestarios No Contables	0
2.1 Materias Primas y Materiales de Producción y Comercialización	
2.2 Materiales y Suministros	
2.3 Mobiliario y Equipo de Administración	
2.4 Mobiliario y Equipo Educacional y Recreativo	
2.5 Equipo e Instrumental Médico y de Laboratorio	
2.6 Vehículos y Equipo de Transporte	
2.7 Equipo de Defensa y Seguridad	
2.8 Maquinaria, Otros Equipos y Herramientas	
2.9 Activos Biológicos	
2.10 Bienes Inmuebles	
2.11 Activos Intangibles	
2.12 Obra Pública en Bienes de Dominio Público	
2.13 Obra Pública en Bienes Propios	
2.14 Acciones y Participaciones de Capital	
2.15 Compra de Títulos y Valores	
2.16 Concesión de Préstamos	
2.17 Inversiones en Fideicomisos, Mandatos y Otros Análogos	
2.18 Provisiones para Contingencias y Otras Erogaciones Especiales	
2.19 Amortización de la Deuda Pública	
2.20 Adeudos de Ejercicios Fiscales Anteriores (ADEFAS)	
2.21 Otros Egresos Presupuestarios No Contables	
3. Más Gastos Contables No Presupuestarios	4,358,721
3.1 Estimaciones, Depreciaciones, Deterioros, Obsolescencia y Amortizaciones	2,798,998
3.2 Provisiones	
3.3 Disminución de Inventarios	
3.4 Otros Gastos	1,559,723
3.5 Inversión Pública no Capitalizable	
3.6 Materiales y Suministros (consumos)	
3.7 Otros Gastos Contables No Presupuestarios	
4. Total de Gastos Contables	\$ 51,917,977

NOTAS DE MEMORIA (CUENTAS DE ORDEN)

En los estados financieros de la Universidad Tecnológica de los Valles Centrales de Oaxaca, se encuentran las Cuentas de Orden Contables y las Cuentas de Orden Presupuestario, las cuales registran movimientos que no afecten o modifiquen el balance del ente contable y se desglosan a continuación:

Cuentas de Orden Contables:

En los registros de la Universidad Tecnológica de los Valles Centrales de Oaxaca, no se cuenta con cuentas de Orden Contables.

Cuentas de Orden Presupuestario

En relación con las cuentas de orden Presupuestario, mediante oficio de asignación de recursos para el ejercicio fiscal 2025, le informaron a la Universidad un presupuesto asignado de **\$ 47,765,924.01** (Cuarenta y siete millones setecientos sesenta y cinco mil novecientos veinticuatro pesos 01/100 M.N) en donde se encuentra comprendido el Presupuesto de Egresos del estado de Oaxaca para el ejercicio fiscal 2025.

En las cuentas de orden presupuestarias, se informa el avance que se registra, previo al cierre presupuestario de cada periodo que se reporta, el siguiente cuadro de muestra con importe en ceros, ya que la Universidad Tecnológica de los Valles Centrales de Oaxaca no tiene ingresos como lo marca el rubro 8.1 Ley de Ingresos.

Cuentas de Orden Presupuestarias de Ingresos	
Concepto	2025
Ley de Ingresos Estimada	0.00
Ley de Ingresos por Ejecutar	0.00
Modificaciones a la Ley de Ingresos Estimada	0.00
Ley de Ingresos Devengada	0.00
Ley de Ingresos Recaudada	0.00

Las cuentas de orden presupuestaria que refleja la UTVCO son en base a convenio específico para la asignación de recursos financieros para la operación de seguimiento al servicio educativo de las universidades del subsistema tecnológico del estado de Oaxaca del ejercicio fiscal 2025.

Cuentas de Orden Presupuestarias de Egresos	
Concepto	2025
Presupuesto de Egresos Aprobado	\$ 47,765,924.01
Presupuesto de Egresos por Ejercer	599.96
Modificaciones al Presupuesto de Egresos Aprobado	7,811,314.00
Presupuesto de Egresos Comprometido	55,576,638.05
Presupuesto de Egresos Devengado	47,950,256.50
Presupuesto de Egresos Ejercido	47,950,256.50
Presupuesto de Egresos Pagado	47,700,048.99

82100 Presupuesto de Egresos Aprobado con un saldo de **\$ 47,765,924.01** (Cuarenta y siete millones setecientos sesenta y cinco mil novecientos veinticuatro pesos 01/100 M.N) correspondiente a subsidio ordinario estatal y federal autorizado en convenio de asignación número **0315/25** para el ejercicio fiscal 2025, para gastos de la Universidad, como son Servicios Personales, Materiales y Suministros, Servicios Generales de la Universidad Tecnológica de los Valles Centrales de Oaxaca UTVCO.

82200 Presupuesto de Egresos por Ejercer con un saldo por **\$ 599.96** (Quinientos noventa y nueve pesos 96/100 M.N) correspondiente a subsidio ordinario estatal y federal autorizado en convenio de asignación número **0315/25** para el ejercicio fiscal 2025, menos el subsidio ordinario estatal y federal pendiente de ejercer para cubrir gastos de la Universidad, como son Servicios Personales, Materiales y Suministros, Servicios Generales de la Universidad Tecnológica de los Valles Centrales de Oaxaca UTVCO.

82300 Presupuesto Modificado con un saldo en balanza de comprobación por **\$ 7,811,314.00** (Siete millones ochocientos once mil trescientos catorce pesos 00/100 M.N), que representa las modificaciones presupuestarias con cambios en los montos del presupuesto aprobado, realizadas en las adecuaciones presupuestarias de los folios aprobados en los meses de enero a diciembre del ejercicio 2025:

82400 Presupuesto de Egresos Comprometido con un movimiento por **\$ 55,576,638.05** (Cincuenta y cinco millones quinientos setenta y seis mil seiscientos treinta y ocho pesos 05/100 M.N), que corresponde a la suma de los compromisos realizados en el sistema SEFIP que corresponde a la realización de gastos, servicios personales y pagos a terceros futuros, pendientes de devengar, ejercer y pagar.



GOBIERNO DEL ESTADO
DE OAXACA



Universidad Tecnológica de
los Valles Centrales de Oaxaca

82500 Presupuesto de Egresos Devengado con un movimiento por **\$ 47,950,256.50** (Cuarenta y siete millones novecientos cincuenta mil doscientos cincuenta y seis pesos 50/100 M.N), que corresponde a la obligatoriedad de pago, es decir es el momento en el que se reconoce la obligatoriedad de pagos por gastos de operación, servicios personales y pagos a terceros, pendientes de ejercer y pagar.

82600 Presupuesto de Egresos Ejercido con un movimiento por **\$ 47,950,256.50** (Cuarenta y siete millones novecientos cincuenta mil doscientos cincuenta y seis pesos 50/100 M.N), que corresponde a la suma del presupuesto gastado al mes de diciembre, que se refleja en la cuenta por liquidar certificada en donde se solicita el recurso para pago de gastos de operación, servicios personales y pagos a terceros.

82700 presupuesto de egresos pagado con saldo de **\$ 47,700,048.99** (Cuarenta y siete millones setecientos mil cuarenta y ocho pesos 99/100 M.N), que representa la cancelación total o parcial de una obligación de pago, concretada mediante el desembolso de efectivo o cualquier otro medio de pago a los proveedores por los bienes o servicios adquiridos, por servicios personales y pagos a terceros, se puede decir que con esta etapa se finaliza el ciclo presupuestario.

Los estados Financieros fueron autorizados para su emisión el día martes 13 del mes de enero del ejercicio 2026, por la Dra. Dianet García Cruz, en su carácter de Directora de Administración y Finanzas de la UTVCO

Bajo Protesta de Decir Verdad Declaro que los Estados Financieros y sus Notas, son razonablemente correctas y son responsabilidad del Emisor.

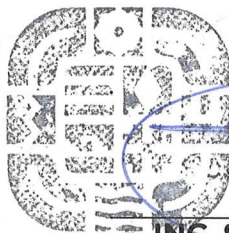


FIRMA 1

DRA. DIANET GARCÍA CRUZ
DIRECTORA DE ADMINISTRACIÓN
Y FINANZAS

UTVCO
Valles Centrales
OAXACA

DIRECCIÓN DE
ADMINISTRACIÓN
Y FINANZAS
UNIVERSIDAD TECNOLÓGICA
DE LOS VALLES CENTRALES
2022-2026



FIRMA 2

ING. SAÚL DEL TORO ZAPIÉN
RECTOR DE LA UTVCO

UTVCO
Valles Centrales
OAXACA

UNIVERSIDAD TECNOLÓGICA
DE LOS VALLES CENTRALES
2022-2026

Rubro de Ingresos	Ingreso					Diferencia
	Estimado	Ampliaciones y Reducciones	Modificado	Devengado	Recaudado	
	(1)	(2)	(3= 1 + 2)	(4)	(5)	
Impuestos						
Cuotas y Aportaciones de Seguridad Social						
Contribuciones de Mejoras						
Derechos						
Productos						
Aprovechamientos						
Ingresos por Venta de Bienes, Prestación de Servicios y Otros Ingresos						
Participaciones, Aportaciones, Convenios, Incentivos Derivados de la Colaboración Fiscal y Fondos Distintos de Aportaciones			-			-
Transferencias, Asignaciones, Subsidios y Subvenciones, y Pensiones y Jubilaciones	47,765,924.01	7,811,314.00	55,577,238.01	47,950,256.50	47,950,256.50	184,332.49
Ingresos Derivados de Financiamientos						
Total	47,765,924.01	7,811,314.00	55,577,238.01	47,950,256.50	47,950,256.50	184,332.49
Ingresos excedentes						

Estado Analítico de Ingresos Por Fuente de Financiamiento	Gasto					Diferencia
	Estimado	Ampliaciones y Reducciones	Modificado	Devengado	Recaudado	
	(1)	(2)	(3= 1 + 2)	(4)	(5)	
Ingresos del Poder Ejecutivo Federal o Estatal y de los Municipios	-	-	-	-	-	-
Impuestos						
Cuotas y Aportaciones de Seguridad Social						
Contribuciones de Mejoras						
Derechos						
Productos						
Aprovechamientos						
Participaciones, Aportaciones, Convenios, Incentivos Derivados de la Colaboración Fiscal y Fondos Distintos de Aportaciones			-	-	-	-
Transferencias, Asignaciones, Subsidios y Subvenciones, y Pensiones y Jubilaciones						
Ingresos de los Entes Públicos de los Poderes Legislativo y Judicial, de los Órganos Autónomos y del Sector Paraestatal o Paramunicipal, así como de las Empresas Productivas del Estado	47,765,924.01	7,811,314.00	55,577,238.01	47,950,256.50	47,950,256.50	184,332.49
Cuotas y Aportaciones de Seguridad Social						
Productos						
Ingresos por Venta de Bienes, Prestación de Servicios y Otros Ingresos						
Transferencias, Asignaciones, Subsidios y Subvenciones, y Pensiones y Jubilaciones	47,765,924.01	7,811,314.00	55,577,238.01	47,950,256.50	47,950,256.50	184,332.49
Ingresos Derivados de Financiamientos						
Ingresos Derivados de Financiamientos						
Total	47,765,924.01	7,811,314.00	55,577,238.01	47,950,256.50	47,950,256.50	184,332.49
Ingresos excedentes						184,332.49

ESTADO ANALITICO DEL EJERCICIO DEL PRESUPUESTO DE EGRESOS
CLASIFICACION POR OBJETO DEL GASTO (CAPITULO-CONCEPTO)

Cve	Concepto	Aprobado 1	Ampliaciones / Reducciones 2= (3-1)	Modificado 3 = (1+2)	Devengado 4	Pagado 5	Subejercicio 6 = (3-4)
552	UNIVERSIDAD TECNOLÓGICA DE LOS VALLES CENTRALES DE OAXACA						
4	TRANSFERENCIAS, ASIGNACIONES, SUBSIDIOS Y OTRAS AYUDAS	47,765,924.01	4,111,722.75	51,877,646.76	47,559,256.50	47,309,048.99	4,318,390.26
1	TRANSFERENCIAS INTERNAS Y ASIGNACIONES AL SECTOR PÚBLICO	47,765,924.01	4,111,722.75	51,877,646.76	47,559,256.50	47,309,048.99	4,318,390.26
4	AYUDAS SOCIALES	0.00	0.00	0.00	0.00	0.00	0.00
5	BIENES MUEBLES, INMUEBLES E INTANGIBLES	0.00	3,699,591.25	3,699,591.25	391,000.00	391,000.00	3,308,591.25
1	MOBILIARIO Y EQUIPO DE ADMINISTRACIÓN	0.00	1,837,159.97	1,837,159.97	0.00	0.00	1,837,159.97
2	MOBILIARIO Y EQUIPO EDUCACIONAL Y RECREATIVO	0.00	1,295,044.79	1,295,044.79	0.00	0.00	1,295,044.79
4	VEHÍCULOS Y EQUIPO DE TRANSPORTE	0.00	391,000.00	391,000.00	391,000.00	391,000.00	0.00
6	MAQUINARIA, OTROS EQUIPOS Y HERRAMIENTAS	0.00	176,386.49	176,386.49	0.00	0.00	176,386.49
	TOTAL DEPENDENCIA / ENTIDAD	47,765,924.01	7,811,314.00	55,577,238.01	47,950,256.50	47,700,048.99	7,626,981.51



ESTADO ANALITICO DEL EJERCICIO DEL PRESUPUESTO DE EGRESOS
CLASIFICACION ECONOMICA (POR TIPO DE GASTO)

Cve	C o n c e p t o	Aprobado 1	Ampliaciones / Reducciones 2= (3-1)	Modificado 3 = (1+2)	Devengado 4	Pagado 5	Subejercicio 6 = (3-4)
552	UNIVERSIDAD TECNOLÓGICA DE LOS VALLES CENTRALES DE OAXACA						
1	GASTO CORRIENTE	47,765,924.01	4,111,722.75	51,877,646.76	47,559,256.50	47,309,048.99	4,318,390.26
2	GASTO DE CAPITAL	0.00	3,699,591.25	3,699,591.25	391,000.00	391,000.00	3,308,591.25
	TOTAL DEPENDENCIA / ENTIDAD:	47,765,924.01	7,811,314.00	55,577,238.01	47,950,256.50	47,700,048.99	7,626,981.51



ESTADO ANALITICO DEL EJERCICIO DEL PRESUPUESTO DE EGRESOS
CLASIFICACION ADMINISTRATIVA

Cve	C o n c e p t o	Aprobado 1	Ampliaciones / Reducciones 2= (3-1)	Modificado 3 = (1+2)	Devengado 4	Pagado Transferido 5	Subejercicio 6 = (3-4)
5	ORGANISMOS PÚBLICOS DESCENTRALIZADOS	47,765,924.01	7,811,314.00	55,577,238.01	47,950,256.50	47,700,048.99	7,626,981.51
52	UNIVERSIDAD TECNOLÓGICA DE LOS VALLES CENTRALES DE OAXACA	47,765,924.01	7,811,314.00	55,577,238.01	47,950,256.50	47,700,048.99	7,626,981.51
TOTAL DEL GASTO:		47,765,924.01	7,811,314.00	55,577,238.01	47,950,256.50	47,700,048.99	7,626,981.51



ESTADO ANALITICO DEL EJERCICIO DEL PRESUPUESTO DE EGRESOS
CLASIFICACION FUNCIONAL (FINALIDAD Y FUNCION)

Cve	C o n c e p t o	Aprobado 1	Ampliaciones / Reducciones 2= (3-1)	Modificado 3 = (1+2)	Devengado 4	Pagado 5	Subejercicio 6 = (3-4)
552	UNIVERSIDAD TECNOLÓGICA DE LOS VALLES CENTRALES DE OAXACA						
2	DESARROLLO SOCIAL	47,765,924.01	7,811,314.00	55,577,238.01	47,950,256.50	47,700,048.99	7,626,981.51
5	EDUCACIÓN	47,765,924.01	7,811,314.00	55,577,238.01	47,950,256.50	47,700,048.99	7,626,981.51
	TOTAL DEPENDENCIA / ENTIDAD	47,765,924.01	7,811,314.00	55,577,238.01	47,950,256.50	47,700,048.99	7,626,981.51

ENDEUDAMIENTO NETO
DEL 01 DE ENERO AL 31 DE DICIEMBRE DE 2025
(Pesos)

Identificación de Crédito o Instrumento	Contratación/Colocación	Amortización	Endeudamiento Neto
	A	B	C = A - B
Créditos Bancarios			
Total Créditos Bancarios			0.00
Otros Instrumentos de Deuda			
Total Otros Instrumentos de Deuda			0.00
TOTAL			0.00

INTERESES DE LA DEUDA
DEL 01 DE ENERO AL 31 DE DICIEMBRE DE 2025
(Pesos)

Identificación de Crédito o Instrumento	Devengado	Pagado
Créditos Bancarios		
Total de intereses de Créditos Bancarios		0.00
Otros Instrumentos de Deuda		
Total de intereses de Otros Instrumentos de Deuda		0.00
TOTAL		0.00

INDICADORES DE POSTURA FISCAL
DEL 01 DE ENERO AL 31 DE DICIEMBRE DE 2025
(Pesos)

Concepto	Estimado	Devengado	Pagado ³
I. Ingresos Presupuestarios (I=1+2)			0
1. Ingresos del Gobierno de la Entidad Federativa ¹			0
2. Ingresos del Sector Paraestatal ¹			0
II. Egresos Presupuestarios (II=3+4)			0
3. Egresos del Gobierno de la Entidad Federativa ²			0
4. Egresos del Sector Paraestatal ²			0
III. Balance Presupuestario (Superávit o Déficit) (III = I - II)			0

Concepto	Estimado	Devengado	Pagado ³
III. Balance presupuestario (Superávit o Déficit)			0
IV. Intereses, Comisiones y Gastos de la Deuda			0
V. Balance Primario (Superávit o Déficit) (V= III - IV)			0

Concepto	Estimado	Devengado	Pagado ³
A. Financiamiento			0
B. Amortización de la deuda			0
C. Endeudamiento o desendeudamiento (C = A - B)			0

1. Los Ingresos que se presentan son los ingresos presupuestarios totales sin incluir los ingresos por financiamientos. Los Ingresos del Gobierno de la Entidad Federativa corresponden a los del Poder Ejecutivo, Legislativo Judicial y Autónomos
2. Los egresos que se presentan son los egresos presupuestarios totales sin incluir los egresos por amortización. Los egresos del Gobierno de la Entidad Federativa corresponden a los del Poder Ejecutivo, Legislativo, Judicial y Órganos Autónomos
3. Para Ingresos se reportan los ingresos recaudados; para egresos se reportan los egresos pagados



ESTADO ANALITICO DEL EJERCICIO DEL PRESUPUESTO DE EGRESOS
RESUMEN POR PROGRAMA PRESUPUESTARIO

Clave	C oncepto	Aprobado 1	Ampliaciones / Reducciones 2= (3-1)	Modificado 3 = (1+2)	Devengado 4	Pagado 5	Subejercicio 6 = (3-4)
5	ORGANISMOS PÚBLICOS DESCENTRALIZADOS	47,765,924.01	7,811,314.00	55,577,238.01	47,950,256.50	47,700,048.99	7,626,981.51
52	UNIVERSIDAD TECNOLÓGICA DE LOS VALLES CENTRALES DE OAXACA	47,765,924.01	7,811,314.00	55,577,238.01	47,950,256.50	47,700,048.99	7,626,981.51
1	PROGRAMAS	47,765,924.01	7,811,314.00	55,577,238.01	47,950,256.50	47,700,048.99	7,626,981.51
2	DESEMPEÑO DE LAS FUNCIONES	47,765,924.01	7,811,314.00	55,577,238.01	47,950,256.50	47,700,048.99	7,626,981.51
TOTAL DEPENDENCIA / ENTIDAD		47,765,924.01	7,811,314.00	55,577,238.01	47,950,256.50	47,700,048.99	7,626,981.51

REPORTE DE AVANCE DE GESTIÓN
 UR 552 - UNIVERSIDAD TECNOLÓGICA DE LOS VALLES CENTRALES DE OAXACA
 CUARTO TRIMESTRE 2025



OBJETIVO INSTITUCIONAL: -OFRECER PROGRAMAS DE EDUCACIÓN SUPERIOR CON LAS CARACTERÍSTICAS DE EXCELENCIA, PERTINENCIA, FLEXIBILIDAD Y CALIDAD.
 ALINEACIÓN PED:

EJE: 01-ESTADO DE BIENESTAR PARA TODAS LAS OAXAQUEÑAS Y OAXAQUEÑOS
 TEMA: 08-EDUCACIÓN
 OBJETIVO: 01-GARANTIZAR EL DERECHO A UNA EDUCACIÓN EQUITATIVA, INCLUSIVA E INTERCULTURAL, CON ESPACIOS DIGNOS EN LOS DIFERENTES TIPOS, NIVELES Y MODALIDADES DEL SISTEMA EDUCATIVO, PARA LA POBLACIÓN OAXAQUEÑA.
 ESTRATEGIA: 01-INCREMENTAR EL ACCESO Y LA EFICIENCIA TERMINAL DE LOS SERVICIOS EDUCATIVOS, REDUCIENDO LA DESERCIÓN Y EL ABANDONO ESCOLAR
 LÍNEAS DE ACCIÓN: 02-IMPULSAR PROGRAMAS Y PROYECTOS ESTRATÉGICOS PARA INCREMENTAR LA ABSORCIÓN Y PERMANENCIA EN LOS DIFERENTES TIPOS, NIVELES Y MODALIDADES DEL SISTEMA EDUCATIVO
 UE: 001-UNIVERSIDAD TECNOLÓGICA DE LOS VALLES CENTRALES

MATRÍZ DE INDICADORES PARA RESULTADOS:
 FIN: CONTRIBUIR A GARANTIZAR EL DERECHO A UNA EDUCACIÓN EQUITATIVA, INCLUSIVA E INTERCULTURAL, CON ESPACIOS DIGNOS EN LOS DIFERENTES TIPOS, NIVELES Y MODALIDADES DEL SISTEMA EDUCATIVO, PARA LA POBLACIÓN OAXAQUEÑA.
 PROPÓSITO: LA POBLACIÓN DEL ESTADO DE OAXACA QUE EGRESA DEL NIVEL MEDIO SUPERIOR ACCEDE Y CONCLUYE LA EDUCACIÓN SUPERIOR
 COMPONENTE: 221-FORMACIÓN INTEGRAL DE EDUCACIÓN SUPERIOR OTORGADO
 ACTIVIDAD: 741-SERVICIO DE EDUCACIÓN INTEGRAL DE CALIDAD E INCLUYENTE BRINDADO

ESTRUCTURA PROGRAMATICA									
PROGRAMA		SUBPROGRAMA		PROYECTO			OBRA/ACTIVIDAD		
155-FORTALECIMIENTO DE LA EDUCACIÓN SUPERIOR EN EL ESTADO DE OAXACA		04-FORMACIÓN INTEGRAL DE EDUCACIÓN SUPERIOR		000-- -			001-SERVICIOS DE EDUCACIÓN INTEGRAL, DE CALIDAD E INCLUYENTE DEL TIPO SUPERIOR (HORAS CLASE)		
POBLACIÓN O ÁREA DE ENFOQUE POTENCIAL	ATRIBUTO DE LA POBLACIÓN O ÁREA DE ENFOQUE:	POBLACIÓN GENERAL DEL ESTADO DE OAXACA		HOMBRES:	70211	MUJERES:	76935	TOTAL:	147146
PRESUPUESTO ANUAL									
Aprobado	Ampliación	Reducción	Modificado	EJERCIDO T1		EJERCIDO T2		EJERCIDO T3	EJERCIDO T4
26,764,306.33	4,904,565.13	3,971,341.79	27,697,529.67	5,639,859.67		6,623,587.63		6,004,879.34	7,727,540.90
				TOTAL EJERCIDO AL TRIMESTRE VIGENTE				25,995,867.54	
PRESUPUESTO TRIMESTRAL DE LA ACTIVIDAD									
Aprobado		Modificado		Comprometido		Devengado		Ejercido	% de Ejercido Vs. Modificado
6,544,898.31		9,429,203.03		9,429,201.81		7,727,540.90		7,727,540.90	81.95
DATOS DEL INDICADOR									
Nombre :	PORCENTAJE DE HORAS CLASE IMPARTIDAS				Número de indicador :	1335			
Definición :	MIDE EL PORCENTAJE DE HORAS CLASE IMPARTIDAS								
Método de Cálculo :	(HORAS CLASE IMPARTIDAS/HORAS PROGRAMADAS)*100								
Tipo		Dimensión		Frecuencia de Medición		Forma de cálculo del indicador		Tipo de Valor	
GESTIÓN		EFICACIA		TRIMESTRAL		PORCENTAJE		FLUJO	
MEDIOS DE VERIFICACIÓN / FUENTE INFORMACIÓN					SUPUESTO				
INFORMES Y/O REPORTES DE LAS ACITIVIDADES ACADÉMICAS Y SERVICIOS EDUCATIVOS COMPLEMENTARIOS VALIDADOS POR LAS ÁREAS CORRESPONDIENTES BAJO RESGUARDO DE LA DIRRECCIÓN DE VINCULACIÓN					QUE LAS CONDICIONES SOCIALES, POLITICAS, ECONÓMICAS Y DE SALUD PUBLICA, Y LAS CONDICIONES METEOROLÓGICAS, SE MANTENGAN ESTABLES				
DATOS DE LA META									
Definición de la variable Meta:		1 - MIDE LAS HORAS CLASE IMPARTIDAS							
Unidad de medida:		25 - NÚMERO							
LÍNEA BASE					VALOR PROGRAMADO ANUAL				
AÑO	2025		VALOR	0.00		AÑO	2025		VALOR
								24,000.00	
AVANCE TRIMESTRAL OBRA/ACTIVIDAD									
METAS	1er.TRIMESTRE		2o.TRIMESTRE		3er.TRIMESTRE		4o.TRIMESTRE		CUMPLIMIENTO DE METAS
PROGRAMACIÓN INICIAL	6,000.00		6,000.00		6,000.00		6,000.00		T1+T2+T3+T4
PROGRAMACIÓN ACTUALIZADA	6,000.00		6,000.00		6,000.00		6,000.00		24,000.00
METAS ALCANZADAS	6,000.00		6,000.00		6,000.00		6,000.00		T1+T2+T3+T4
PORCENTAJE ALCANZADO TRIMESTRAL	100.00		100.00		100.00		100.00		PORCENTAJE ALCANZADO ANUAL
								100.00	

PORCENTAJE DE CUMPLIMIENTO ALCANZADO EN EL TRIMESTRE: 100.00 %

JEFE ADMINISTRATIVO
 C.P. MARINA INÉS ORTÍZ LÓPEZ
 DIRECTORA DE ADMINISTRACIÓN Y FINANZAS

TITULAR DE LA DEPENDENCIA/ENTIDAD
 ING. SAÚL DEL TORO ZAPIÉN
 RECTOR

REPORTE DE AVANCE DE GESTIÓN
 UR 552 - UNIVERSIDAD TECNOLÓGICA DE LOS VALLES CENTRALES DE OAXACA
 CUARTO TRIMESTRE 2025



UE: 001-UNIVERSIDAD TECNOLÓGICA DE LOS VALLES CENTRALES

ESTRUCTURA PROGRAMATICA									
PROGRAMA		SUBPROGRAMA		PROYECTO			OBRA/ACTIVIDAD		
155-FORTALECIMIENTO DE LA EDUCACIÓN SUPERIOR EN EL ESTADO DE OAXACA		04-FORMACIÓN INTEGRAL DE EDUCACIÓN SUPERIOR		000-- -			002-SERVICIO DE EDUCACIÓN INTEGRAL, DE CALIDAD INCLUYENTE DEL TIPO SUPERIOR (SERVICIOS COMPLEMENTARIOS)		
POBLACIÓN O ÁREA DE ENFOQUE POTENCIAL	ATRIBUTO DE LA POBLACIÓN O ÁREA DE ENFOQUE:	POBLACIÓN GENERAL DEL ESTADO DE OAXACA		HOMBRES:	70211	MUJERES:	76935	TOTAL:	147146
PRESUPUESTO ANUAL									
Aprobado	Ampliación	Reducción	Modificado	EJERCIDO T1		EJERCIDO T2		EJERCIDO T3	EJERCIDO T4
20,999,617.68	11,824,743.92	4,946,166.26	27,878,195.34	4,377,103.41		5,244,570.33		5,112,882.82	7,218,319.40
				TOTAL EJERCIDO AL TRIMESTRE VIGENTE					
PRESUPUESTO TRIMESTRAL DE LA ACTIVIDAD									
Aprobado		Modificado		Comprometido		Devengado		Ejercido	% de Ejercido Vs. Modificado
4,528,888.01		13,143,638.78		13,143,040.01		7,218,319.40		7,218,319.40	54.92
DATOS DEL INDICADOR									
Nombre :	PORCENTAJE DE VIAJES DE PRACTICAS REALIZADOS				Número de indicador :	1340			
Definición :	MIDE EL PORCENTAJE DE VIAJES DE PRACTICAS REALIZADOS								
Método de Cálculo :	(VIAJES DE PRACTICAS REALIZADOS/ VIAJES DE PRACTICAS PROGRAMADOS)*100								
Tipo		Dimensión		Frecuencia de Medición		Forma de cálculo del indicador		Tipo de Valor	
GESTIÓN		EFICACIA		TRIMESTRAL		PORCENTAJE		FLUJO	
MEDIOS DE VERIFICACIÓN / FUENTE INFORMACIÓN					SUPUESTO				
INFORMES Y/O REPORTES DE LAS ACITIVIDADES ACADÉMICAS Y SERVICIOS EDUCATIVOS COMPLEMENTARIOS VALIDADOS POR LAS ÁREAS CORRESPONDIENTES BAJO RESGUARDO DE LA DIRRECCIÓN DE VINCULACIÓN					QUE LAS CONDICIONES SOCIALES, POLÍTICAS, ECONÓMICAS Y DE SALUD PÚBLICA, Y LAS CONDICIONES METEOROLÓGICAS, SE MANTENGAN ESTABLES				
DATOS DE LA META									
Definición de la variable Meta:		1 - MIDE LOS VIAJES DE PRÁCTICAS REALIZADOS							
Unidad de medida:		25 - NÚMERO							
LÍNEA BASE					VALOR PROGRAMADO ANUAL				
AÑO	2025		VALOR	0.00		AÑO	2025		VALOR
									9.00
AVANCE TRIMESTRAL OBRA/ACTIVIDAD									
METAS		1er.TRIMESTRE		2o.TRIMESTRE		3er.TRIMESTRE		4o.TRIMESTRE	
CUMPLIMIENTO DE METAS									
PROGRAMACIÓN INICIAL	2.00	2.00		3.00		2.00		T1+T2+T3+T4	
PROGRAMACIÓN ACTUALIZADA	2.00	2.00		0.00		2.00		T1+T2+T3+T4	
METAS ALCANZADAS	0.00	0.00		0.00		2.00		T1+T2+T3+T4	
PORCENTAJE ALCANZADO TRIMESTRAL	0.00	0.00		0.00		100.00		PORCENTAJE ALCANZADO ANUAL	
PORCENTAJE DE CUMPLIMIENTO ALCANZADO EN EL TRIMESTRE: 100.00 %									
DATOS DEL INDICADOR									
Nombre :	PORCENTAJE DE JORNADAS ACADÉMICAS REALIZADAS				Número de indicador :	1345			
Definición :	MIDE EL PORCENTAJE DE JORNADAS ACADEMICAS REALIZADAS								
Método de Cálculo :	(JORNADAS ACADÉMICAS REALIZADAS / JORNADAS ACADÉMICAS PROGRAMADAS)*100								
Tipo		Dimensión		Frecuencia de Medición		Forma de cálculo del indicador		Tipo de Valor	
GESTIÓN		EFICACIA		TRIMESTRAL		PORCENTAJE		FLUJO	
MEDIOS DE VERIFICACIÓN / FUENTE INFORMACIÓN					SUPUESTO				
INFORMES Y/O REPORTES DE LAS ACITIVIDADES ACADÉMICAS Y SERVICIOS EDUCATIVOS COMPLEMENTARIOS VALIDADOS POR LAS ÁREAS CORRESPONDIENTES BAJO RESGUARDO DE LA DIRRECCIÓN DE VINCULACIÓN					QUE LAS CONDICIONES SOCIALES, POLÍTICAS, ECONÓMICAS Y DE SALUD PUBLICA, Y LAS CONDICIONES METEOROLÓGICAS, SE MANTENGAN ESTABLES				

JEFE ADMINISTRATIVO

C.P. MARINA INÉS ORTÍZ LÓPEZ
 DIRECTORA DE ADMINISTRACIÓN Y FINANZAS

TITULAR DE LA DEPENDENCIA/ENTIDAD

ING. SAÚL DEL TORO ZAPÍÉN
 RECTOR

REPORTE DE AVANCE DE GESTIÓN
 UR 552 - UNIVERSIDAD TECNOLÓGICA DE LOS VALLES CENTRALES DE OAXACA
 CUARTO TRIMESTRE 2025



DATOS DE LA META							
Definición de la variable Meta:		1 - MIDE LAS JORNADAS ACADÉMICAS REALIZADAS					
Unidad de medida:		25 - NÚMERO					
LÍNEA BASE				VALOR PROGRAMADO ANUAL			
AÑO	2025	VALOR	0.00	AÑO	2025	VALOR	2.00
AVANCE TRIMESTRAL OBRA/ACTIVIDAD							
METAS	1er.TRIMESTRE	2o.TRIMESTRE	3er.TRIMESTRE	4o.TRIMESTRE	CUMPLIMIENTO DE METAS		
PROGRAMACIÓN INICIAL	0.00	1.00	0.00	1.00	T1+T2+T3+T4	2.00	
PROGRAMACIÓN ACTUALIZADA	0.00	1.00	0.00	1.00	T1+T2+T3+T4	2.00	
METAS ALCANZADAS	0.00	1.00	0.00	1.00	T1+T2+T3+T4	2.00	
PORCENTAJE ALCANZADO TRIMESTRAL	0.00	100.00	0.00	100.00	PORCENTAJE ALCANZADO ANUAL	100.00	

PORCENTAJE DE CUMPLIMIENTO ALCANZADO EN EL TRIMESTRE: 100.00 %

JEFE ADMINISTRATIVO
 C.P. MARINA INÉS ORTÍZ LÓPEZ
 DIRECTORA DE ADMINISTRACIÓN Y FINANZAS

TITULAR DE LA DEPENDENCIA/ENTIDAD
 ING. SAÚL DEL TORO ZAPIÉN
 RECTOR

REPORTE DE AVANCE DE GESTIÓN
 UR 552 - UNIVERSIDAD TECNOLÓGICA DE LOS VALLES CENTRALES DE OAXACA
 CUARTO TRIMESTRE 2025



ALINEACIÓN PED:		MATRÍZ DE INDICADORES PARA RESULTADOS:
ESTRATEGIA:	01-INCREMENTAR EL ACCESO Y LA EFICIENCIA TERMINAL DE LOS SERVICIOS EDUCATIVOS, REDUCIENDO LA DESERCIÓN Y EL ABANDONO ESCOLAR	COMPONENTE: 221-FORMACIÓN INTEGRAL DE EDUCACIÓN SUPERIOR OTORGADO
LÍNEAS DE ACCIÓN:	02-IMPULSAR PROGRAMAS Y PROYECTOS ESTRATÉGICOS PARA INCREMENTAR LA ABSORCIÓN Y PERMANENCIA EN LOS DIFERENTES TIPOS, NIVELES Y MODALIDADES DEL SISTEMA EDUCATIVO	ACTIVIDAD: 745-EQUIPAMIENTO Y MANTENIMIENTO MENOR A CENTRO EDUCATIVO REALIZADO
UE:	001-UNIVERSIDAD TECNOLÓGICA DE LOS VALLES CENTRALES	

ESTRUCTURA PROGRAMATICA							
PROGRAMA		SUBPROGRAMA		PROYECTO		OBRA/ACTIVIDAD	
155-FORTALECIMIENTO DE LA EDUCACIÓN SUPERIOR EN EL ESTADO DE OAXACA		04-FORMACIÓN INTEGRAL DE EDUCACIÓN SUPERIOR		000--		003-EQUIPAMIENTO Y MANTENIMIENTO MENOR A CENTROS EDUCATIVOS	
POBLACIÓN O ÁREA DE ENFOQUE POTENCIAL	ATRIBUTO DE LA POBLACIÓN O ÁREA DE ENFOQUE:	POBLACIÓN GENERAL DEL ESTADO DE OAXACA		HOMBRES:	70211	MUJERES:	76935
						TOTAL:	147146

PRESUPUESTO ANUAL							
Aprobado	Ampliación	Reducción	Modificado	EJERCIDO T1		EJERCIDO T2	
0.00	0.00	0.00	0.00	0.00		0.00	
						TOTAL EJERCIDO AL TRIMESTRE VIGENTE	
						0.00	

PRESUPUESTO TRIMESTRAL DE LA ACTIVIDAD							
Aprobado		Modificado	Comprometido		Devengado	Ejercido	% de Ejercido Vs. Modificado
0.00		0.00	0.00		0.00	0.00	0.00

DATOS DEL INDICADOR									
Nombre :			PORCENTAJE DE EQUIPAMIENTO Y MANTENIMIENTO MENOR A CENTROS EDUCATIVOS REALIZADOS		Número de indicador :	1352			
Definición :			MIDE EL PORCENTAJE DE EQUIPAMIENTO Y MANTENIMIENTO MENOR A CENTROS EDUCATIVOS REALIZADOS						
Método de Cálculo :			(EQUIPAMIENTO Y MANTENIMIENTO MENOR A CENTROS EDUCATIVOS REALIZADOS /EQUIPAMIENTO Y MANTENIMIENTO MENOR A CENTROS EDUCATIVOS PROGRAMADOS)*100						
Tipo		Dimensión		Frecuencia de Medición		Forma de cálculo del indicador	Tipo de Valor	Sentido Esperado	
GESTIÓN		EFICACIA		TRIMESTRAL		PORCENTAJE		FLUJO	ASCENDENTE
MEDIOS DE VERIFICACIÓN / FUENTE INFORMACIÓN						SUPUESTO			
INFORME TRIMESTRAL DE ACTIVIDADES REALIZADAS DE EQUIPAMIENTO Y MANTENIMIENTO MENOR, BAJO RESGUARDO DEL DEPARTAMENTO DE RECURSOS HUMANOS, MATERIALES Y SERVICIOS GENERALES						EXISTE LA NECESIDAD DE EQUIPAR Y DAR MANTENIMIENTO MENOR A LA INSTITUCION, CON LA FINALIDAD DE OFRECER EDUCACION SUPERIOR DE CALIDAD E INCLUYENTE			

DATOS DE LA META							
Definición de la variable Meta:				1 - MIDE EL EQUIPAMIENTO Y MANTENIMIENTO MENOR A CENTROS EDUCATIVOS REALIZADOS			
Unidad de medida:				25 - NÚMERO			

LÍNEA BASE				VALOR PROGRAMADO ANUAL			
AÑO	2025	VALOR	0.00	AÑO	2025	VALOR	5.00

AVANCE TRIMESTRAL OBRA/ACTIVIDAD							
METAS	1er.TRIMESTRE	2o.TRIMESTRE	3er.TRIMESTRE	4o.TRIMESTRE	CUMPLIMIENTO DE METAS		
PROGRAMACIÓN INICIAL	1.00	1.00	1.00	2.00	T1+T2+T3+T4	5.00	
PROGRAMACIÓN ACTUALIZADA	1.00	1.00	1.00	2.00	T1+T2+T3+T4	5.00	
METAS ALCANZADAS	1.00	1.00	1.00	2.00	T1+T2+T3+T4	5.00	
PORCENTAJE ALCANZADO TRIMESTRAL	100.00	100.00	100.00	100.00	PORCENTAJE ALCANZADO ANUAL	100.00	

PORCENTAJE DE CUMPLIMIENTO ALCANZADO EN EL TRIMESTRE: 100.00 %

JEFE ADMINISTRATIVO
 C.P. MARINA INÉS ORTÍZ LÓPEZ
 DIRECTORA DE ADMINISTRACIÓN Y FINANZAS

TITULAR DE LA DEPENDENCIA/ENTIDAD
 ING. SAÚL DEL TORO ZAPIÉN
 RECTOR

REPORTE DE AVANCE DE GESTIÓN
 UR 552 - UNIVERSIDAD TECNOLÓGICA DE LOS VALLES CENTRALES DE OAXACA
 CUARTO TRIMESTRE 2025



ALINEACIÓN PED:		MATRÍZ DE INDICADORES PARA RESULTADOS:
ESTRATEGIA:	01-INCREMENTAR EL ACCESO Y LA EFICIENCIA TERMINAL DE LOS SERVICIOS EDUCATIVOS, REDUCIENDO LA DESERCIÓN Y EL ABANDONO ESCOLAR	COMPONENTE: 221-FORMACIÓN INTEGRAL DE EDUCACIÓN SUPERIOR OTORGADO
LÍNEAS DE ACCIÓN:	05-IMPULSAR LAS GENERACIONES DE AMBIENTES ESCOLARES LIBRES DE VIOLENCIA EN EL SISTEMA EDUCATIVO	ACTIVIDAD: 956-ACTIVIDAD ACADÉMICA, CULTURAL Y DEPORTIVA REALIZADA
UE:	001-UNIVERSIDAD TECNOLÓGICA DE LOS VALLES CENTRALES	

ESTRUCTURA PROGRAMATICA									
PROGRAMA		SUBPROGRAMA		PROYECTO			OBRA/ACTIVIDAD		
155-FORTALECIMIENTO DE LA EDUCACION SUPERIOR EN EL ESTADO DE OAXACA		04-FORMACIÓN INTEGRAL DE EDUCACIÓN SUPERIOR		000-- -			004-DESARROLLO DE ACTIVIDADES ACADÉMICAS, CULTURALES Y DEPORTIVAS		
POBLACIÓN O ÁREA DE ENFOQUE POTENCIAL	ATRIBUTO DE LA POBLACIÓN O ÁREA DE ENFOQUE:	POBLACIÓN GENERAL DEL ESTADO DE OAXACA		HOMBRES:	70211	MUJERES:	76935	TOTAL:	147146
PRESUPUESTO ANUAL									
Aprobado	Ampliación	Reducción	Modificado	EJERCIDO T1		EJERCIDO T2		EJERCIDO T3	
0.00	18,000.00	18,000.00	0.00	0.00		0.00		0.00	
				TOTAL EJERCIDO AL TRIMESTRE VIGENTE				0.00	
PRESUPUESTO TRIMESTRAL DE LA ACTIVIDAD									
Aprobado		Modificado		Comprometido		Devengado		Ejercido	
0.00		0.00		0.00		0.00		0.00	
DATOS DEL INDICADOR									
Nombre :	PORCENTAJE DE ACTIVIDADES ACADEMICAS, CULTURALES Y DEPORTIVAS REALIZADAS				Número de indicador :	1503			
Definición :	MIDE EL PORCENTAJE DE ACTIVIDADES ACADEMICAS, CULTURALES Y DEPORTIVAS REALIZADAS								
Método de Cálculo :	(ACTIVIDADES ACADEMICAS, CULTURALES Y DEPORTIVAS REALIZADAS / ACTIVIDADES ACADEMICAS, CULTURALES Y DEPORTIVAS PROGRAMADAS)*100								
Tipo	Dimensión		Frecuencia de Medición			Forma de cálculo del indicador		Tipo de Valor	
GESTIÓN	EFICACIA		TRIMESTRAL			PORCENTAJE		FLUJO	
MEDIOS DE VERIFICACIÓN / FUENTE INFORMACIÓN					SUPUESTO				
INFORME TRIMESTRAL DE ACTIVIDADES ACADÉMICAS, CULTURALES Y DEPORTIVAS REALIZADOS, BAJO RESGUARDO DEL DEPARTAMENTO DE ACTIVIDADES CULTURALES Y DEPORTIVAS					EXITE EL INTERÉS DE LOS ALUMNOS Y LAS CONDICIONES AMBIENTALES Y SANITARIAS PARA EL DESARROLLO DE LAS ACTIVIDADES ACADÉMICAS, CULTURALES Y DEPORTIVAS				
DATOS DE LA META									
Definición de la variable Meta:		1 - MIDE LAS ACTIVIDADES ACADEMICAS, CULTURALES Y DEPORTIVAS REALIZADAS							
Unidad de medida:		25 - NÚMERO							
LÍNEA BASE					VALOR PROGRAMADO ANUAL				
AÑO	2025		VALOR	0.00		AÑO	2025		VALOR
									9.00
AVANCE TRIMESTRAL OBRA/ACTIVIDAD									
METAS	1er.TRIMESTRE		2o.TRIMESTRE		3er.TRIMESTRE		4o.TRIMESTRE		CUMPLIMIENTO DE METAS
PROGRAMACIÓN INICIAL	1.00		3.00		2.00		3.00		T1+T2+T3+T4
PROGRAMACIÓN ACTUALIZADA	1.00		3.00		2.00		3.00		T1+T2+T3+T4
METAS ALCANZADAS	1.00		3.00		2.00		3.00		T1+T2+T3+T4
PORCENTAJE ALCANZADO TRIMESTRAL	100.00		100.00		100.00		100.00		PORCENTAJE ALCANZADO ANUAL
									100.00

PORCENTAJE DE CUMPLIMIENTO ALCANZADO EN EL TRIMESTRE: 100.00 %

JEFE ADMINISTRATIVO
 C.P. MARINA INÉS ORTÍZ LÓPEZ
 DIRECTORA DE ADMINISTRACIÓN Y FINANZAS

TITULAR DE LA DEPENDENCIA/ENTIDAD
 ING. SAÚL DEL TORO ZAPIÉN
 RECTOR

PROGRAMAS Y PROYECTO DE INVERSIÓN

En los meses de enero a septiembre del ejercicio 2025 se realizaron los siguientes programas y proyectos de inversión:

- ❖ Durante el primer trimestre se presentaron 5 proyectos concursables ante el Comisión Estatal para la Planeación de la Educación Superior en el Estado de Oaxaca para obtener el aval de proyecto y cumplir con los requisitos establecidos en la convocatoria del Programa de Expansión de la Educación Media Superior y Superior U079, misma que cerró el 04 de abril de este año. Con fecha 23 de mayo fue publicada la lista de Instituciones de educación Superior seleccionadas para recibir los recursos del Programa U079 – 2025 en el siguiente link: https://educacionsuperior.sep.gob.mx/sites/default/files/2025-06/Resultados_asignacio%CC%81nU079-2025VFI.pdf . Al revisar el listado la UTVCO no fue beneficiada con dicho recurso, por lo que hasta el 30 de junio del presente año no hay programas o proyectos de inversión.
- ❖ Con fecha 15 de agosto de 2025, se autorizan recursos provenientes del FAM EDUCATIVA SUPERIOR CAPITAL, FAM IES REMANENTES POTENCIACIÓN CAPITAL 2024, por un importe de \$7,700,000.00 (siete millones setecientos mil pesos 00/100 M.N.), para la Construcción de cinco aulas y obra exterior en Universidad Tecnológica de los Valles Centrales de Oaxaca con clave escolar: 20EUT0001I, en la localidad de San Pablo Huixtepec, Municipio San Pablo Huixtepec.
- ❖ Nombre del Proyecto: Programa de construcción, equipamiento y rehabilitación de infraestructura educativa para el nivel superior FAM, obra Universidad tecnológica de los Valles Centrales de Oaxaca, (5 aulas didácticas de 2.0 E.E. C/U) el cual lleva un avance de construcción del 30% hasta el 31 de diciembre de 2025.

RELACIÓN DE BIENES INMUEBLES QUE COMPONEN EL PATRIMONIO
DEL 01 DE ENERO AL 31 DE DICIEMBRE 2025

CUENTA	DESCRIPCIÓN DEL BIEN	Saldo Final
12310	TERRENOS	5,712,758
12330	EDIFICIOS NO RESIDENCIALES	
12351	EDIFICACIÓN HABITACIONAL EN PROCESO	
12352	EDIFICACIÓN NO HABITACIONAL EN PROCESO	3,251,740
12353	CONSTRUCCIÓN DE OBRAS PARA EL ABASTECIMIENTO DE AGUA, PETRÓLEO, GAS, ELECTRICIDAD Y TELECOMUNICACIÓN	
12354	DIVISIÓN DE TERRENOS Y CONSTRUCCIÓN DE OBRAS DE URBANIZACIÓN EN PROCESO	
12355	CONSTRUCCIÓN DE VÍAS DE COMUNICACIÓN EN PROCESO	
12356	OTRAS CONSTRUCCIONES DE INGENIERÍA CIVIL U OBRA PESADA EN PROCESO	3,352,416
12357	INSTALACIONES Y EQUIPAMIENTO EN CONSTRUCCIONES EN PROCESO	3,569,669
12359	TRABAJOS DE ACABADOS EN EDIFICACIONES Y OTROS TRABAJOS ESPECIALIZADOS EN PROCESO	
12361	EDIFICACIÓN HABITACIONAL EN PROCESO	
12362	EDIFICACIÓN NO HABITACIONAL EN PROCESO	
12363	CONSTRUCCIÓN DE OBRAS PARA EL ABASTECIMIENTO DE AGUA, PETRÓLEO, GAS, ELECTRICIDAD Y TELECOMUNICACIÓN	
12364	DIVISIÓN DE TERRENOS Y CONSTRUCCIÓN DE OBRAS DE URBANIZACIÓN	
12365	CONSTRUCCIÓN DE VÍAS DE COMUNICACIÓN EN PROCESO	
12366	OTRAS CONSTRUCCIONES DE INGENIERÍA CIVIL U OBRA PESADA EN PROCESO	
12367	INSTALACIONES Y EQUIPAMIENTO EN CONSTRUCCIONES EN PROCESO	
12369	TRABAJOS DE ACABADOS EN EDIFICACIONES Y OTROS TRABAJOS ESPECIALIZADOS EN PROCESO	
12390	OTROS BIENES INMUEBLES	40,198,018
	SUMA TOTAL:	56,084,600

RELACIÓN DE BIENES MUEBLES QUE COMPONEN EL PATRIMONIO
DEL 01 DE ENERO AL 31 DE DICIEMBRE 2025
(Pesos)

CUENTA	DESCRIPCIÓN DEL BIEN	Saldo Final
12411	MUEBLES DE OFICINA Y ESTANTERÍA	4,174,179
12412	MUEBLES, EXCEPTO DE OFICINA Y ESTANTERÍA	17,035
12413	EQUIPO DE CÓMPUTO Y DE TECNOLOGÍAS DE LA INFORMACIÓN	14,164,350
12419	OTROS MOBILIARIOS Y EQUIPOS DE ADMINISTRACIÓN	27,630
12421	EQUIPOS Y APARATOS AUDIOVISUALES	826,130
12422	APARATOS DEPORTIVOS	49,700
12423	CÁMARAS FOTOGRÁFICAS Y DE VIDEO	254,220
12429	OTRO MOBILIARIO Y EQUIPO EDUCACIONAL Y RECREATIVO	1,663,329
12431	EQUIPO MÉDICO Y DE LABORATORIO	527,711
12432	INSTRUMENTAL MÉDICO Y DE LABORATORIO	437,271
12441	AUTOMÓVILES Y CAMIONES	2,880,000
12443	EQUIPO AEROSPAECIAL	
12445	EMBARCACIONES	
12449	OTROS EQUIPOS DE TRANSPORTE	
12450	EQUIPO DE DEFENSA Y SEGURIDAD	
12461	MAQUINARIA Y EQUIPO AGROPECUARIO	705,460
12462	MAQUINARIA Y EQUIPO INDUSTRIAL	13,908
12463	MAQUINARIA Y EQUIPO DE CONSTRUCCIÓN	
12464	SISTEMAS DE AIRE ACONDICIONADO, CALEFACCIÓN Y DE REFRIGERACIÓN INDUSTRIAL Y COMERCIAL	461,254
12465	EQUIPO DE COMUNICACIÓN Y TELECOMUNICACIÓN	830,187
12466	EQUIPOS DE GENERACIÓN ELÉCTRICA, APARATOS Y ACCESORIOS ELÉCTRICOS	3,479,655
12467	HERRAMIENTAS Y MÁQUINAS-HERRAMIENTA	1,384,445
12469	OTROS EQUIPOS	13,541,233
12471	BIENES ARTÍSTICOS, CULTURALES Y CIENTÍFICOS	9,860
12483	AVES	
12484	OVINOS Y CAPRINOS	
12486	EQUINOS	
12487	ESPECIES MENORES Y DE ZOOLOGICO	
12488	ÁRBOLES Y PLANTAS	
12489	OTROS ACTIVOS BIOLÓGICOS	
	SUMA TOTAL:	45,447,557

RELACIÓN DE CUENTAS BANCARIAS PRODUCTIVAS ESPECIFICAS
DEL 01 DE ENERO AL 31 DE DICIEMBRE DE 2025

FONDO, PROGRAMA O CONVENIO	DATOS DE LA CUENTA BANCARIA		
	INSTITUCIÓN BANCARIA	NUMERO DE CUENTA	FECHA DE APERTURA
SUBSIDIO FEDERAL 2025	BBVA	002610001243738396	07 DE ENERO 2025

RELACIÓN DE ESQUEMAS BURSATILES Y COBERTURAS FINANCIERAS

La principal actividad de la Universidad Tecnológica de los Valles Centrales de Oaxaca es prestar servicios educativos de nivel superior; estando en un régimen jurídico como Organismo Público Descentralizado del Gobierno del Estado de Oaxaca con personalidad Jurídica y Patrimonio Propio, por lo que en la Universidad Tecnológica de los Valles Centrales no se tiene relación de esquemas bursátiles y cobertura financiera, por lo que no hay información que plasmar en este apartado.



**Universidad Tecnológica de
los Valles Centrales de Oaxaca**

CONEPTO	AYUDA A	SUBSIDIO	SECTOR ECONOMICO O SOCIAL	BENEFICIARIO	CURP	RFC	MONTO PAGADO
				SUMA AYUDAS SOCIALES A INSTITUCIONES			\$ -



UNIVERSIDAD TECNOLÓGICA DE LOS VALLES CENTRALES DE OAXACA
Estado de Situación Financiera Detallado - LDF
Al 31 de diciembre de 2024 y al 31 de diciembre de 2025
(PESOS)

Concepto	31 de diciembre de 2025	31 de Diciembre de 2024	Concepto	31 de diciembre de 2025	31 de Diciembre de 2024
ACTIVO			PASIVO		
Activo Circulante			Pasivo Circulante		
Efectivo y Equivalentes	4,285,097	4,583,879	Cuentas por Pagar a Corto Plazo	1,360,034	5,327,867
Efectivo			Servicios Personales por Pagar a Corto Plazo		
Bancos/Tesorería	4,285,097	4,583,879	Proveedores por Pagar a Corto Plazo		
Bancos/Dependencias y Otros			Contratistas por Obras Públicas por Pagar a Corto Plazo		
Inversiones Temporales (Hasta 3 meses)			Participaciones y Aportaciones por Pagar a Corto Plazo		
Fondos con Afectación Específica			Transferencias Otorgadas por Pagar a Corto Plazo	250,208	2,815,321
Depósitos de Fondos de Terceros en Garantía y/o Administración			Intereses, Comisiones y Otros Gastos de la Deuda Pública por Pagar a Corto Plazo		
Otros Efectivos y Equivalentes			Retenciones y Contribuciones por Pagar a Corto Plazo	1,106,913	1,062,945
Derechos a Recibir Efectivo o Equivalentes	390	1,414,075	Devoluciones de la Ley de Ingresos por Pagar a Corto Plazo		
Inversiones Financieras de Corto Plazo			Otras Cuentas por Pagar a Corto Plazo	2,913	1,449,602
Cuentas por Cobrar a Corto Plazo			Documentos por Pagar a Corto Plazo	0	0
Deudores Diversos por Cobrar a Corto Plazo	390	1,414,075	Documentos Comerciales por Pagar a Corto Plazo		
Ingresos por Recuperar a Corto Plazo			Documentos con Contratistas por Obras Públicas por Pagar a Corto Plazo		
Deudores por Anticipos de la Tesorería a Corto Plazo			Otros Documentos por Pagar a Corto Plazo		
Préstamos Otorgados a Corto Plazo			Porción a Corto Plazo de la Deuda Pública a Largo Plazo	0	0
Otros Derechos a Recibir Efectivo o Equivalentes a Corto Plazo			Porción a Corto Plazo de la Deuda Pública		
Derechos a Recibir Bienes o Servicios	0	0	Porción a Corto Plazo de Arrendamiento Financiero		
Anticipo a Proveedores por Adquisición de Bienes y Prestación de Servicios a Corto Plazo			Titulos y Valores a Corto Plazo		
Anticipo a Proveedores por Adquisición de Bienes Inmuebles y Muebles a Corto Plazo			Pasivos Diferidos a Corto Plazo	0	251,750
Anticipo a Proveedores por Adquisición de Bienes Intangibles a Corto Plazo			Ingresos Cobrados por Adelantado a Corto Plazo		
Anticipo a Contratistas por Obras Públicas a Corto Plazo			Intereses Cobrados por Adelantado a Corto Plazo		
Otros Derechos a Recibir Bienes o Servicios a Corto Plazo			Otros Pasivos Diferidos a Corto Plazo	0	251,750
Inventarios	0	0	Fondos y Bienes de Terceros en Garantía y/o Administración a Corto Plazo	0	0
Inventario de Mercancías para Venta			Fondos en Garantía a Corto Plazo		
Inventario de Mercancías Terminadas			Fondos en Administración a Corto Plazo		
Inventario de Mercancías en Proceso de Elaboración			Fondos Contingentes a Corto Plazo		
Inventario de Materias Primas, Materiales y Suministros para Producción			Fondos de Fideicomisos, Mandatos y Contratos Análogos a Corto Plazo		
Bienes en Tránsito			Otros Fondos de Terceros en Garantía y/o Administración a Corto Plazo		
Almacenes			Valores y Bienes en Garantía a Corto Plazo		
Estimación por Pérdida o Deterioro de Activos Circulantes	0	0	Provisiones a Corto Plazo	0	0
Estimaciones para Cuentas Incobrables por Derechos a Recibir Efectivo o Equivalentes			Provisión para Demandas y Juicios a Corto Plazo		
Estimación por Deterioro de Inventarios			Provisión para Contingencias a Corto Plazo		
Otros Activos Circulantes	0	0	Otras Provisiones a Corto Plazo		
Valores en Garantía			Otros Pasivos a Corto Plazo	0	0
Bienes en Garantía (excluye depósitos de fondos)			Ingresos por Clasificar		
Bienes Derivados de Embargos, Decomisos, Aseguramientos y Dación en Pago			Recaudación por Participar		
Adquisición con Fondos de Terceros			Otros Pasivos Circulantes		
Total de Activos Circulantes	4,285,487	5,997,954	Total de Pasivos Circulantes	1,360,034	5,579,617
Activo No Circulante			Pasivo No Circulante		
Inversiones Financieras a Largo Plazo			Cuentas por Pagar a Largo Plazo	0	0
Derechos a Recibir Efectivo o Equivalentes a Largo Plazo			Documentos por Pagar a Largo Plazo		
Bienes Inmuebles, Infraestructura y Construcciones en Proceso	56,084,600	56,084,600	Deuda Pública a Largo Plazo		
Bienes Muebles	45,447,557	45,258,533	Pasivos Diferidos a Largo Plazo		
Activos Intangibles	1,292,917	1,292,917	Fondos y Bienes de Terceros en Garantía y/o en Administración a Largo Plazo		
Depreciación, Deterioro y Amortización Acumulada de Bienes	-24,391,574	-21,592,576	Provisiones a Largo Plazo		
Activos Diferidos			Total de Pasivos No Circulantes	0	0
Estimación por Pérdida o Deterioro de Activos no Circulantes			Total del Pasivo	1,360,034	5,579,617
Otros Activos no Circulantes			HACIENDA PÚBLICA/PATRIMONIO		
Total de Activos No Circulantes	78,433,500	81,043,474	Hacienda Pública/Patrimonio Contribuido	3,291,764	3,291,764
Total del Activo	82,718,987	87,041,428	Aportaciones		
			Donaciones de Capital	2,810,997	2,810,997
			Actualización de la Hacienda Pública/Patrimonio	480,766	480,766
			Hacienda Pública/Patrimonio Generado	78,067,189	78,170,048
			Resultados del Ejercicio (Ahorro/ Desahorro)	506,384	-1,204,191
			Resultados de Ejercicios Anteriores	77,560,805	79,374,238
			Revalúos		
			Reservas		
			Rectificaciones de Resultados de Ejercicios Anteriores		
			Exceso o Insuficiencia en la Actualización de la Hacienda Pública/Patrimonio	0	0
			Resultado por Posición Monetaria		
			Resultado por Tenencia de Activos no Monetarios		
			Total Hacienda Pública/Patrimonio	81,358,953	81,461,811
			Total del Pasivo y Hacienda Pública/Patrimonio	82,718,987	87,041,428



UNIVERSIDAD TECNOLÓGICA DE LOS VALLES CENTRALES DE OAXACA

Balance Presupuestario - LDF

Del 1 de enero al 31 de diciembre de 2025

(PESOS)

Concepto	Estimado/ Aprobado	Devengado	Recaudado/ Pagado
A. Ingresos Totales (A = A1+A2+A3)	47,765,924	47,950,257	47,950,257
A1. Ingresos de Libre Disposición	23,882,962	24,521,686	24,521,686
A2. Transferencias Federales Etiquetadas	23,882,962	23,428,570	23,428,570
A3. Financiamiento Neto			
B. Egresos Presupuestarios¹ (B = B1+B2)	47,765,924	47,950,257	47,700,049
B1. Gasto No Etiquetado (sin incluir Amortización de la Deuda Pública)	23,882,962	24,521,686	24,271,479
B2. Gasto Etiquetado (sin incluir Amortización de la Deuda Pública)	23,882,962	23,428,570	23,428,570
C. Remanentes del Ejercicio Anterior (C = C1 + C2)		-	-
C1. Remanentes de Ingresos de Libre Disposición aplicados en el periodo			
C2. Remanentes de Transferencias Federales Etiquetadas aplicados en el periodo			
I. Balance Presupuestario (I = A – B + C)	-	-	250,208
II. Balance Presupuestario sin Financiamiento Neto (II = I - A3)	-	-	250,208
III. Balance Presupuestario sin Financiamiento Neto y sin Remanentes del Ejercicio Anterior (III= II - C)	-	-	250,208

Concepto	Aprobado	Devengado	Pagado
E. Intereses, Comisiones y Gastos de la Deuda (E = E1+E2)	-	-	-
E1. Intereses, Comisiones y Gastos de la Deuda con Gasto No Etiquetado			
E2. Intereses, Comisiones y Gastos de la Deuda con Gasto Etiquetado			
IV. Balance Primario (IV = III + E)	-	-	250,208

Concepto	Estimado/ Aprobado	Devengado	Recaudado/ Pagado
F. Financiamiento (F = F1 + F2)	-	-	-
F1. Financiamiento con Fuente de Pago de Ingresos de Libre Disposición			
F2. Financiamiento con Fuente de Pago de Transferencias Federales Etiquetadas			
G. Amortización de la Deuda (G = G1 + G2)	-	-	-
G1. Amortización de la Deuda Pública con Gasto No Etiquetado			
G2. Amortización de la Deuda Pública con Gasto Etiquetado			
A3. Financiamiento Neto (A3 = F – G)	-	-	-

Concepto	Estimado/ Aprobado	Devengado	Recaudado/ Pagado
A1. Ingresos de Libre Disposición	23,882,962	24,521,686	24,521,686
A3.1 Financiamiento Neto con Fuente de Pago de Ingresos de Libre Disposición (A3.1 = F1 – G1)	-	-	-
F1. Financiamiento con Fuente de Pago de Ingresos de Libre Disposición			
G1. Amortización de la Deuda Pública con Gasto No Etiquetado			
B1. Gasto No Etiquetado (sin incluir Amortización de la Deuda Pública)	23,882,962	24,521,686	24,271,479
C1. Remanentes de Ingresos de Libre Disposición aplicados en el periodo			
V. Balance Presupuestario de Recursos Disponibles (V = A1 + A3.1 – B1 + C1)	-	-	250,208
VI. Balance Presupuestario de Recursos Disponibles sin Financiamiento Neto (VI = V – A3.1)	-	-	250,208

Concept	Estimado/ Aprobado	Devengado	Recaudado/ Pagado
A2. Transferencias Federales Etiquetadas	23,882,962	23,428,570	23,428,570
A3.2 Financiamiento Neto con Fuente de Pago de Transferencias Federales Etiquetadas (A3.2 = F2 – G2)	-	-	-
F2. Financiamiento con Fuente de Pago de Transferencias Federales			
G2. Amortización de la Deuda Pública con Gasto Etiquetado			
B2. Gasto Etiquetado (sin incluir Amortización de la Deuda Pública)	23,882,962	23,428,570	23,428,570
C2. Remanentes de Transferencias Federales Etiquetadas aplicados en el periodo			
VII. Balance Presupuestario de Recursos Etiquetados (VII = A2 + A3.2 – B2 + C2)	-	-	-
VIII. Balance Presupuestario de Recursos Etiquetados sin Financiamiento Neto (VIII = VII – A3.2)	-	-	-



Universidad Tecnológica de
los Valles Centrales de Oaxaca

UNIVERSIDAD TECNOLÓGICA DE LOS VALLES CENTRALES DE OAXACA						
Estado Analítico de Ingreso Detallado - LDF						
Del 1 de enero al 31 de diciembre de 2025						
(PESOS)						
Concepto	Ingreso					Diferencia
	Estimado	Ampliaciones/ (Reducciones)	Modificado	Devengado	Recaudado	
Ingresos de Libre Disposición						
A. Impuestos						
B. Cuotas y Aportaciones de Seguridad Social						
C. Contribuciones de Mejoras						
D. Derechos						
E. Productos						
F. Aprovechamientos						
G. Ingresos por Ventas de Bienes y Servicios						
H. Participaciones (H=h1+h2+h3+h4+h5+h6+h7+h8+h9+h10+h11)	0	0	0	0	0	0
h1) Fondo General de Participaciones						
h2) Fondo de Fomento Municipal						
h3) Fondo de Fiscalización y Recaudación						
h4) Fondo de Compensación						
h5) Fondo de Extracción de Hidrocarburos						
h6) Impuesto Especial Sobre Producción y Servicios						
h7) 0.136% de la Recaudación Federal Participable						
h8) 3.17% Sobre Extracción de Petróleo						
h9) Gasolinas y Diésel						
h10) Fondo del Impuesto Sobre la Renta						
h11) Fondo de Estabilización de los Ingresos de las Entidades Federativas						
I. Incentivos Derivados de la Colaboración Fiscal (I=i1+i2+i3+i4+i5)	0	0	0	0	0	0
i1) Tenencia o Uso de Vehículos						
i2) Fondo de Compensación ISAN						
i3) Impuesto Sobre Automóviles Nuevos						
i4) Fondo de Compensación de Repecos-Intermedios						
i5) Otros Incentivos Económicos						0
J. Transferencias	23,882,962	3,874,844	27,757,806	24,130,686	24,130,686	247,724
K. Convenios						
k1) Otros Convenios y Subsidios						
L. Otros Ingresos de Libre Disposición (L=l1+l2)	0	391,000	391,000	391,000	391,000	391,000
l1) Participaciones en Ingresos Locales						
l2) Otros Ingresos de Libre Disposición		391,000	391,000	391,000	391,000	391,000
I. Total de Ingresos de Libre Disposición (I=A+B+C+D+E+F+G+H+I+J+K+L)	23,882,962	4,265,844	28,148,806	24,521,686	24,521,686	638,724
Ingresos Excedentes de Ingresos de Libre Disposición						
Transferencias Federales Etiquetadas						
A. Aportaciones (A=a1+a2+a3+a4+a5+a6+a7+a8)	0	0	0	0	0	0
a1) Fondo de Aportaciones para la Nómina Educativa y Gasto Operativo						
a2) Fondo de Aportaciones para los Servicios de Salud						
a3) Fondo de Aportaciones para la Infraestructura Social						
a4) Fondo de Aportaciones para el Fortalecimiento de los Municipios y de las Demarcaciones Territoriales del Distrito Federal						
a5) Fondo de Aportaciones Múltiples						
a6) Fondo de Aportaciones para la Educación Tecnológica y de Adultos						
a7) Fondo de Aportaciones para la Seguridad Pública de los Estados y del Distrito Federal						
a8) Fondo de Aportaciones para el Fortalecimiento de las Entidades Federativas						
B. Convenios (B=b1+b2+b3+b4)	0	0	0	0	0	0
b1) Convenios de Protección Social en Salud						
b2) Convenios de Descentralización						
b3) Convenios de Reasignación						
b4) Otros Convenios y Subsidios						
C. Fondos Distintos de Aportaciones (C=c1+c2)	0	0	0	0	0	0
c1) Fondo para Entidades Federativas y Municipios Productores de Hidrocarburos						
c2) Fondo Minero						
D. Transferencias, Subsidios y Subvenciones, y Pensiones y Jubilaciones	23,882,962	3,545,470	27,428,432	23,428,570	23,428,570	-454,392
E. Otras Transferencias Federales Etiquetadas						
II. Total de Transferencias Federales Etiquetadas (II = A + B + C + D + E)	23,882,962	3,545,470	27,428,432	23,428,570	23,428,570	-454,392
III. Ingresos Derivados de Financiamientos (III = A)	0	0	0	0	0	0
A. Ingresos Derivados de Financiamientos						
IV. Total de Ingresos (IV = I + II + III)	47,765,924	7,811,314	55,577,238	47,950,257	47,950,257	184,332
Datos Informativos						
1. Ingresos Derivados de Financiamientos con Fuente de Pago de Ingresos de Libre Disposición						
2. Ingresos Derivados de Financiamientos con Fuente de Pago de Transferencias Federales Etiquetadas						
3. Ingresos Derivados de Financiamientos (3 = 1 + 2)	0	0	0	0	0	0

UNIVERSIDAD TECNOLÓGICA DE LOS VALLES CENTRALES DE OAXACA Informe Analítico de la Deuda Pública y Otros Pasivos - LDF Del 1 de enero al 31 de diciembre de 2025 (PESOS)							
Denominación de la Deuda Pública y Otros Pasivos	Saldo al 31 de Diciembre de 2024 (d)	Disposiciones del Periodo (e)	Amortizaciones del Periodo (f)	Revaluaciones, Reclasificaciones y Otros Ajustes (g)	Saldo Final del Periodo (h) h=d+e-f+g	Pago de Intereses del Periodo (i)	Pago de Comisiones y demás costos asociados durante el Periodo (j)
1. Deuda Pública (1=A+B) A. Corto Plazo (A=a1+a2+a3) a1) Instituciones de Crédito a2) Títulos y Valores a3) Arrendamientos Financieros B. Largo Plazo (B=b1+b2+b3) b1) Instituciones de Crédito b2) Títulos y Valores b3) Arrendamientos Financieros							
2. Otros Pasivos	5,579,616.69	62,729,317.67	66,948,900.11	-	1,360,034.25	-	-
3. Total de la Deuda Pública y Otros Pasivos (3=1+2)							
4. Deuda Contingente ¹ (Informativo) A. Deuda Contingente 1 B. Deuda Contingente 2 C. Deuda Contingente XX							
5. Valor de Instrumentos Bono Cupón Cero ² (Informativo) A. Instrumento Bono Cupón Cero 1 B. Instrumento Bono Cupón Cero 2 C. Instrumento Bono Cupón Cero XX							

¹ Se refiere a cualquier Financiamiento sin fuente o garantía de pago definida, que sea asumida de manera solidaria o subsidiaria por las Entidades Federativas con sus Municipios, organismos descentralizados y empresas de participación estatal mayoritaria y fideicomisos, locales o municipales, y por los Municipios con sus respectivos organismos descentralizados y empresas de participación municipal mayoritaria.

² Se refiere al valor del Bono Cupón Cero que respalda el pago de los créditos asociados al mismo (Activo).

Obligaciones a Corto Plazo (k)	Monto Contratado (l)	Plazo Pactado (m)	Tasa de Interés (n)	Comisiones y Costos Relacionados (o)	Tasa Efectiva (p)
6. Obligaciones a Corto Plazo (Informativo) A. Crédito 1 B. Crédito 2 C. Crédito XX					



Universidad Tecnológica de
los Valles Centrales de Oaxaca

UNIVERSIDAD TECNOLÓGICA DE LOS VALLES CENTRALES DE OAXACA
Estado Analítico del Ejercicio del Presupuesto de Egresos Detallado - LDF
Clasificación por Objeto del Gasto (Capítulo y Concepto)
Del 1 de enero al 31 de diciembre de 2025
(PESOS)

Concepto	Egresos					Subejercicio
	Aprobado	Ampliaciones/ (Reducciones)	Modificado	Devengado	Pagado	
I. Gasto No Etiquetado (I=A+B+C+D+E+F+G+H+I)	23,882,962.10	4,265,843.81	28,148,805.91	24,521,686.48	24,271,478.91	3,627,119.43
A. Servicios Personales (A=a1+a2+a3+a4+a5+a6+a7)	-	-	-	-	-	-
a1) Remuneraciones al Personal de Carácter Permanente	-	-	-	-	-	-
a2) Remuneraciones al Personal de Carácter Transitorio	-	-	-	-	-	-
a3) Remuneraciones Adicionales y Especiales	-	-	-	-	-	-
a4) Seguridad Social	-	-	-	-	-	-
a5) Otras Prestaciones Sociales y Económicas	-	-	-	-	-	-
a6) Previsiones	-	-	-	-	-	-
a7) Pago de Estímulos a Servidores Públicos	-	-	-	-	-	-
B. Materiales y Suministros (B=b1+b2+b3+b4+b5+b6+b7+b8+b9)	-	-	-	-	-	-
b1) Materiales de Administración, Emisión de Documentos y Artículos Oficiales	-	-	-	-	-	-
b2) Alimentos y Utensilios	-	-	-	-	-	-
b3) Materias Primas y Materiales de Producción y Comercialización	-	-	-	-	-	-
b4) Materiales y Artículos de Construcción y de Reparación	-	-	-	-	-	-
b5) Productos Químicos, Farmacéuticos y de Laboratorio	-	-	-	-	-	-
b6) Combustibles, Lubricantes y Aditivos	-	-	-	-	-	-
b7) Vestuario, Blancos, Prendas de Protección y Artículos Deportivos	-	-	-	-	-	-
b8) Materiales y Suministros Para Seguridad	-	-	-	-	-	-
b9) Herramientas, Refacciones y Accesorios Menores	-	-	-	-	-	-
C. Servicios Generales (C=c1+c2+c3+c4+c5+c6+c7+c8+c9)	-	-	-	-	-	-
c1) Servicios Básicos	-	-	-	-	-	-
c2) Servicios de Arrendamiento	-	-	-	-	-	-
c3) Servicios Profesionales, Científicos, Técnicos y Otros Servicios	-	-	-	-	-	-
c4) Servicios Financieros, Bancarios y Comerciales	-	-	-	-	-	-
c5) Servicios de Instalación, Reparación, Mantenimiento y Conservación	-	-	-	-	-	-
c6) Servicios de Comunicación Social y Publicidad	-	-	-	-	-	-
c7) Servicios de Traslado y Viáticos	-	-	-	-	-	-
c8) Servicios Oficiales	-	-	-	-	-	-
c9) Otros Servicios Generales	-	-	-	-	-	-
D. Transferencias, Asignaciones, Subsidios y Otras Ayudas (D=d1+d2+d3+d4+d5+d6+d7+d8+d9)	23,882,962	2,215,285	26,098,247	24,130,686	23,880,479	1,967,561
d1) Transferencias Internas y Asignaciones al Sector Público	23,882,962	2,215,285	26,098,247	24,130,686	23,880,479	1,967,561
d2) Transferencias al Resto del Sector Público	-	-	-	-	-	-
d3) Subsidios y Subvenciones	-	-	-	-	-	-
d4) Ayudas Sociales	-	-	-	-	-	-
d5) Pensiones y Jubilaciones	-	-	-	-	-	-
d6) Transferencias a Fideicomisos, Mandatos y Otros Análogos	-	-	-	-	-	-
d7) Transferencias a la Seguridad Social	-	-	-	-	-	-
d8) Donativos	-	-	-	-	-	-
d9) Transferencias al Exterior	-	-	-	-	-	-
E. Bienes Muebles, Inmuebles e Intangibles (E=e1+e2+e3+e4+e5+e6+e7+e8+e9)	-	2,050,559	2,050,559	391,000	391,000	1,659,559
e1) Mobiliario y Equipo de Administración	-	358,802	358,802	-	-	358,802
e2) Mobiliario y Equipo Educativo y Recreativo	-	1,144,307	1,144,307.06	-	-	1,144,307.06
e3) Equipo e Instrumental Médico y de Laboratorio	-	-	-	-	-	-
e4) Vehículos y Equipo de Transporte	-	391,000	391,000	391,000	391,000	-
e5) Equipo de Defensa y Seguridad	-	-	-	-	-	-
e6) Maquinaria, Otros Equipos y Herramientas	-	156,450	156,450	-	-	156,450
e7) Activos Biológicos	-	-	-	-	-	-
e8) Bienes Inmuebles	-	-	-	-	-	-
e9) Activos Intangibles	-	-	-	-	-	-
F. Inversión Pública (F=f1+f2+f3)	-	-	-	-	-	-
f1) Obra Pública en Bienes de Dominio Público	-	-	-	-	-	-
f2) Obra Pública en Bienes Propios	-	-	-	-	-	-
f3) Proyectos Productivos y Acciones de Fomento	-	-	-	-	-	-
G. Inversiones Financieras y Otras Provisiones (G=g1+g2+g3+g4+g5+g6+g7)	-	-	-	-	-	-
g1) Inversiones Para el Fomento de Actividades Productivas	-	-	-	-	-	-
g2) Acciones y Participaciones de Capital	-	-	-	-	-	-
g3) Compra de Títulos y Valores	-	-	-	-	-	-
g4) Concesión de Préstamos	-	-	-	-	-	-
g5) Inversiones en Fideicomisos, Mandatos y Otros Análogos	-	-	-	-	-	-
Fideicomiso de Desastres Naturales (Informativo)	-	-	-	-	-	-
g6) Otras Inversiones Financieras	-	-	-	-	-	-
g7) Provisiones para Contingencias y Otras Erogaciones Especiales	-	-	-	-	-	-
H. Participaciones y Aportaciones (H=h1+h2+h3)	-	-	-	-	-	-
h1) Participaciones	-	-	-	-	-	-
h2) Aportaciones	-	-	-	-	-	-
h3) Convenios	-	-	-	-	-	-
I. Deuda Pública (I=i1+i2+i3+i4+i5+i6+i7)	-	-	-	-	-	-
i1) Amortización de la Deuda Pública	-	-	-	-	-	-
i2) Intereses de la Deuda Pública	-	-	-	-	-	-
i3) Comisiones de la Deuda Pública	-	-	-	-	-	-
i4) Gastos de la Deuda Pública	-	-	-	-	-	-
i5) Costo por Coberturas	-	-	-	-	-	-
i6) Apoyos Financieros	-	-	-	-	-	-
i7) Adeudos de Ejercicios Fiscales Anteriores (ADEFAS)	-	-	-	-	-	-



Universidad Tecnológica de
los Valles Centrales de Oaxaca

UNIVERSIDAD TECNOLÓGICA DE LOS VALLES CENTRALES DE OAXACA
Estado Analítico del Ejercicio del Presupuesto de Egresos Detallado - LDF
Clasificación por Objeto del Gasto (Capítulo y Concepto)
Del 1 de enero al 31 de diciembre de 2025
(PESOS)

Concepto	Egresos					Subejercicio
	Aprobado	Ampliaciones/ (Reducciones)	Modificado	Devengado	Pagado	
II. Gasto Etiquetado (II=A+B+C+D+E+F+G+H+I)	23,882,962	3,545,470	27,428,432	23,428,570	23,428,570	3,999,862
A. Servicios Personales (A=a1+a2+a3+a4+a5+a6+a7)	-	-	-	-	-	-
a1) Remuneraciones al Personal de Carácter Permanente	-	-	-	-	-	-
a2) Remuneraciones al Personal de Carácter Transitorio	-	-	-	-	-	-
a3) Remuneraciones Adicionales y Especiales	-	-	-	-	-	-
a4) Seguridad Social	-	-	-	-	-	-
a5) Otras Prestaciones Sociales y Económicas	-	-	-	-	-	-
a6) Previsiones	-	-	-	-	-	-
a7) Pago de Estímulos a Servidores Públicos	-	-	-	-	-	-
B. Materiales y Suministros (B=b1+b2+b3+b4+b5+b6+b7+b8+b9)	-	-	-	-	-	-
b1) Materiales de Administración, Emisión de Documentos y Artículos Oficiales	-	-	-	-	-	-
b2) Alimentos y Utensilios	-	-	-	-	-	-
b3) Materias Primas y Materiales de Producción y Comercialización	-	-	-	-	-	-
b4) Materiales y Artículos de Construcción y de Reparación	-	-	-	-	-	-
b5) Productos Químicos, Farmacéuticos y de Laboratorio	-	-	-	-	-	-
b6) Combustibles, Lubricantes y Aditivos	-	-	-	-	-	-
b7) Vestuario, Blancos, Prendas de Protección y Artículos Deportivos	-	-	-	-	-	-
b8) Materiales y Suministros Para Seguridad	-	-	-	-	-	-
b9) Herramientas, Refacciones y Accesorios Menores	-	-	-	-	-	-
C. Servicios Generales (C=c1+c2+c3+c4+c5+c6+c7+c8+c9)	-	-	-	-	-	-
c1) Servicios Básicos	-	-	-	-	-	-
c2) Servicios de Arrendamiento	-	-	-	-	-	-
c3) Servicios Profesionales, Científicos, Técnicos y Otros Servicios	-	-	-	-	-	-
c4) Servicios Financieros, Bancarios y Comerciales	-	-	-	-	-	-
c5) Servicios de Instalación, Reparación, Mantenimiento y Conservación	-	-	-	-	-	-
c6) Servicios de Comunicación Social y Publicidad	-	-	-	-	-	-
c7) Servicios de Traslado y Viáticos	-	-	-	-	-	-
c8) Servicios Oficiales	-	-	-	-	-	-
c9) Otros Servicios Generales	-	-	-	-	-	-
D. Transferencias, Asignaciones, Subsidios y Otras Ayudas (D=d1+d2+d3+d4+d5+d6+d7+d8+d9)	23,882,962	1,896,438	25,779,400	23,428,570	23,428,570	2,350,830
d1) Transferencias Internas y Asignaciones al Sector Público	23,882,962	1,896,438	25,779,400	23,428,570	23,428,570	2,350,830
d2) Transferencias al Resto del Sector Público	-	-	-	-	-	-
d3) Subsidios y Subvenciones	-	-	-	-	-	-
d4) Ayudas Sociales	-	-	-	-	-	-
d5) Pensiones y Jubilaciones	-	-	-	-	-	-
d6) Transferencias a Fideicomisos, Mandatos y Otros Análogos	-	-	-	-	-	-
d7) Transferencias a la Seguridad Social	-	-	-	-	-	-
d8) Donativos	-	-	-	-	-	-
d9) Transferencias al Exterior	-	-	-	-	-	-
E. Bienes Muebles, Inmuebles e Intangibles (E=e1+e2+e3+e4+e5+e6+e7+e8+e9)	-	1,649,032	1,649,032	-	-	1,649,032
e1) Mobiliario y Equipo de Administración	-	1,478,358	1,478,358	-	-	1,478,358
e2) Mobiliario y Equipo Educativo y Recreativo	-	150,738	150,738	-	-	150,738
e3) Equipo e Instrumental Médico y de Laboratorio	-	-	-	-	-	-
e4) Vehículos y Equipo de Transporte	-	-	-	-	-	-
e5) Equipo de Defensa y Seguridad	-	-	-	-	-	-
e6) Maquinaria, Otros Equipos y Herramientas	-	19,936	19,936	-	-	19,936
e7) Activos Biológicos	-	-	-	-	-	-
e8) Bienes Inmuebles	-	-	-	-	-	-
e9) Activos Intangibles	-	-	-	-	-	-
F. Inversión Pública (F=f1+f2+f3)	-	-	-	-	-	-
f1) Obra Pública en Bienes de Dominio Público	-	-	-	-	-	-
f2) Obra Pública en Bienes Propios	-	-	-	-	-	-
f3) Proyectos Productivos y Acciones de Fomento	-	-	-	-	-	-
G. Inversiones Financieras y Otras Provisiones (G=g1+g2+g3+g4+g5+g6+g7)	-	-	-	-	-	-
g1) Inversiones Para el Fomento de Actividades Productivas	-	-	-	-	-	-
g2) Acciones y Participaciones de Capital	-	-	-	-	-	-
g3) Compra de Títulos y Valores	-	-	-	-	-	-
g4) Concesión de Préstamos	-	-	-	-	-	-
g5) Inversiones en Fideicomisos, Mandatos y Otros Análogos	-	-	-	-	-	-
Fideicomiso de Desastres Naturales (Informativo)	-	-	-	-	-	-
g6) Otras Inversiones Financieras	-	-	-	-	-	-
g7) Provisiones para Contingencias y Otras Erogaciones Especiales	-	-	-	-	-	-
H. Participaciones y Aportaciones (H=h1+h2+h3)	-	-	-	-	-	-
h1) Participaciones	-	-	-	-	-	-
h2) Aportaciones	-	-	-	-	-	-
h3) Convenios	-	-	-	-	-	-
I. Deuda Pública (I=i1+i2+i3+i4+i5+i6+i7)	-	-	-	-	-	-
i1) Amortización de la Deuda Pública	-	-	-	-	-	-
i2) Intereses de la Deuda Pública	-	-	-	-	-	-
i3) Comisiones de la Deuda Pública	-	-	-	-	-	-
i4) Gastos de la Deuda Pública	-	-	-	-	-	-
i5) Costo por Coberturas	-	-	-	-	-	-
i6) Apoyos Financieros	-	-	-	-	-	-
i7) Adeudos de Ejercicios Fiscales Anteriores (ADEFAS)	-	-	-	-	-	-
III. Total de Egresos (III = I + II)	47,765,924	7,811,314	55,577,238	47,950,257	47,700,049	7,626,981



Universidad Tecnológica de
los Valles Centrales de Oaxaca

UNIVERSIDAD TECNOLÓGICA DE LOS VALLES CENTRALES DE OAXACA
Estado Analítico del Ejercicio del Presupuesto de Egresos Detallado - LDF
Clasificación Administrativa
Del 1 de enero al 31 de diciembre de 2025
(PESOS)

Concepto	Egresos					Subejercicio
	Aprobado	Ampliaciones/ (Reducciones)	Modificado	Devengado	Pagado	
I. Gasto No Etiquetado (I=A)	23,882,962	4,265,844	28,148,806	24,521,686	24,271,479	3,627,119
A. UNIVERSIDAD TECNOLÓGICA DE LOS VALLES CENTRALES DE OAXACA	23,882,962	4,265,844	28,148,806	24,521,686	24,271,479	3,627,119
II. Gasto Etiquetado (II=A)	23,882,962	3,545,470	27,428,432	23,428,570	23,428,570	3,999,862
A. UNIVERSIDAD TECNOLÓGICA DE LOS VALLES CENTRALES DE OAXACA	23,882,962	3,545,470	27,428,432	23,428,570	23,428,570	3,999,862
III. Total de Egresos (III = I + II)	47,765,924	7,811,314	55,577,238	47,950,257	47,700,049	7,626,981



Universidad Tecnológica de
los Valles Centrales de Oaxaca

UNIVERSIDAD TECNOLÓGICA DE LOS VALLES CENTRALES DE OAXACA						
Estado Analítico del Ejercicio del Presupuesto de Egresos Detallado - LDF						
Clasificación Funcional (Finalidad y Función)						
Del 1 de enero al 31 de diciembre de 2025						
(PESOS)						
Concepto	Egresos					Subejercicio
	Aprobado	Ampliaciones/ (Reducciones)	Modificado	Devengado	Pagado	
I. Gasto No Etiquetado (I=A+B+C+D)	23,882,962	4,265,844	28,148,806	24,521,686	24,271,479	3,627,119
A. Gobierno (A=a1+a2+a3+a4+a5+a6+a7+a8)	0	0	0	0	0	0
a1) Legislación						0
a2) Justicia						0
a3) Coordinación de la Política de Gobierno						0
a4) Relaciones Exteriores						0
a5) Asuntos Financieros y Hacendarios						0
a6) Seguridad Nacional						0
a7) Asuntos de Orden Público y de Seguridad Interior						0
a8) Otros Servicios Generales						0
B. Desarrollo Social (B=b1+b2+b3+b4+b5+b6+b7)	23,882,962	4,265,844	28,148,806	24,521,686	24,271,479	3,627,119
b1) Protección Ambiental						0
b2) Vivienda y Servicios a la Comunidad						0
b3) Salud						0
b4) Recreación, Cultura y Otras Manifestaciones Sociales						0
b5) Educación	23,882,962	4,265,844	28,148,806	24,521,686	24,271,479	3,627,119
b6) Protección Social						0
b7) Otros Asuntos Sociales						0
C. Desarrollo Económico (C=c1+c2+c3+c4+c5+c6+c7+c8+c9)	0	0	0	0	0	0
c1) Asuntos Económicos, Comerciales y Laborales en General						0
c2) Agropecuaria, Silvicultura, Pesca y Caza						0
c3) Combustibles y Energía						0
c4) Minería, Manufacturas y Construcción						0
c5) Transporte						0
c6) Comunicaciones						0
c7) Turismo						0
c8) Ciencia, Tecnología e Innovación						0
c9) Otras Industrias y Otros Asuntos Económicos						0
D. Otras No Clasificadas en Funciones Anteriores (D=d1+d2+d3+d4)	0	0	0	0	0	0
d1) Transacciones de la Deuda Pública / Costo Financiero de la						0
d2) Transferencias, Participaciones y Aportaciones Entre Diferentes						0
Niveles y Órdenes de Gobierno						0
d3) Saneamiento del Sistema Financiero						0
d4) Adeudos de Ejercicios Fiscales Anteriores						0
II: Gasto Etiquetado (II=A+B+C+D)	23,882,962	3,545,470	27,428,432	23,428,570	23,428,570	3,999,862
A. Gobierno (A=a1+a2+a3+a4+a5+a6+a7+a8)	0	0	0	0	0	0
a1) Legislación						0
a2) Justicia						0
a3) Coordinación de la Política de Gobierno						0
a4) Relaciones Exteriores						0
a5) Asuntos Financieros y Hacendarios						0
a6) Seguridad Nacional						0
a7) Asuntos de Orden Público y de Seguridad Interior						0
a8) Otros Servicios Generales						0
B. Desarrollo Social (B=b1+b2+b3+b4+b5+b6+b7)	23,882,962	3,545,470	27,428,432	23,428,570	23,428,570	3,999,862
b1) Protección Ambiental						0
b2) Vivienda y Servicios a la Comunidad						0
b3) Salud						0
b4) Recreación, Cultura y Otras Manifestaciones Sociales						0
b5) Educación	23,882,962	3,545,470	27,428,432	23,428,570	23,428,570	3,999,862
b6) Protección Social						0
b7) Otros Asuntos Sociales						0
C. Desarrollo Económico (C=c1+c2+c3+c4+c5+c6+c7+c8+c9)	0	0	0	0	0	0
c1) Asuntos Económicos, Comerciales y Laborales en General						0
c2) Agropecuaria, Silvicultura, Pesca y Caza						0
c3) Combustibles y Energía						0
c4) Minería, Manufacturas y Construcción						0
c5) Transporte						0
c6) Comunicaciones						0
c7) Turismo						0
c8) Ciencia, Tecnología e Innovación						0
c9) Otras Industrias y Otros Asuntos Económicos						0
D. Otras No Clasificadas en Funciones Anteriores (D=d1+d2+d3+d4)	0	0	0	0	0	0
d1) Transacciones de la Deuda Pública / Costo Financiero de la						0
d2) Transferencias, Participaciones y Aportaciones Entre Diferentes						0
Niveles y Órdenes de Gobierno						0
d3) Saneamiento del Sistema Financiero						0
d4) Adeudos de Ejercicios Fiscales Anteriores						0
III. Total de Egresos (III = I + II)	47,765,924	7,811,314	55,577,238	47,950,257	47,700,049	7,626,981

UNIVERSIDAD TECNOLÓGICA DE LOS VALLES CENTRALES DE OAXACA
Estado Analítico del Ejercicio del Presupuesto de Egresos Detallado - LDF
Clasificación de Servicios Personales por Categoría
Del 1 de enero al 31 de diciembre de 2025
(PESOS)

Concepto	Egresos					Subejercicio
	Aprobado	Ampliaciones/(Reducciones)	Modificado	Devengado	Pagado	
I. Gasto No Etiquetado (I=A+B+C+D+E+F)	20,372,167	1,454,054	21,826,221	20,776,855	20,526	1,049,366
A. Personal Administrativo						0
B. Magisterio	20,372,167	1,454,054	21,826,221	20,776,855	20,526	1,049,366
C. Servicios de Salud (C=c1+c2)	0	0	0	0	0	0
c1) Personal Administrativo						0
c2) Personal Médico, paramédico y afín						0
D. Seguridad Pública						0
E. Gastos asociados a la implementación de nuevas leyes federales o reformas a las mismas (E=e1+e2)	0	0	0	0	0	0
e1) Nombre del Programa o Ley 1						0
e2) Nombre del Programa o Ley 2						0
F. Sentencias laborales definitivas	0					0
II. Gasto Etiquetado (I=A+B+C+D+E+F)	20,372,167	1,848,284	22,220,451	20,821,270	20,821,270	1,399,181
A. Personal Administrativo						
B. Magisterio	20,372,167	1,848,284	22,220,451	20,821,270	20,821,270	1,399,181
C. Servicios de Salud (C=c1+c2)	0	0	0	0	0	0
c1) Personal Administrativo						0
c2) Personal Médico, paramédico y afín						0
D. Seguridad Pública						0
E. Gastos asociados a la implementación de nuevas leyes federales o reformas a las mismas (E=e1+e2)	0	0	0	0	0	0
e1) Nombre del Programa o Ley 1						0
e2) Nombre del Programa o Ley 2						0
F. Sentencias laborales definitivas						0
III. Total de Gasto en Servicios Personales (III = I + II)	40,744,333	3,302,338	44,046,672	41,598,125	20,841,797	2,448,547

UNIVERSIDAD TECNOLÓGICA DE LOS VALLES CENTRALES DE OAXACA					
Informe sobre Estudios Actuariales - LDF					
	Pensiones y jubilaciones	Salud	Riesgos de trabajo	Invalidez y vida	Otras prestaciones sociales
Tipo de Sistema Prestación laboral o Fondo general para trabajadores del estado o Beneficio definido, Contribución definida o Mixto					
Población afiliada					
Activos					0
Edad máxima					
Edad mínima					
Edad promedio					
Pensionados y Jubilados					0
Edad máxima					
Edad mínima					
Edad promedio					
Beneficiarios					0
Promedio de años de servicio (trabajadores activos)					
Aportación individual al plan de pensión como % del salario					
Aportación del ente público al plan de pensión como % del salario					
Crecimiento esperado de los pensionados y jubilados (como %)					
Crecimiento esperado de los activos (como %)					
Edad de Jubilación o Pensión					
Esperanza de vida					
Ingresos del Fondo					0
Ingresos Anuales al Fondo de Pensiones					
Nómina anual					
Activos					
Pensionados y Jubilados					
Beneficiarios de Pensionados y Jubilados					
Monto mensual por pensión					0
Máximo					
Mínimo					
Promedio					
Monto de la reserva					
Valor presente de las obligaciones					0
Pensiones y Jubilaciones en curso de pago					
Generación actual					
Generaciones futuras					
Valor presente de las contribuciones asociadas a los sueldos futuros de					0
Generación actual					
Generaciones futuras					
Valor presente de aportaciones futuras					0
Generación actual					
Generaciones futuras					
Otros Ingresos					
Déficit/superávit actuarial					0
Generación actual					
Generaciones futuras					
Periodo de suficiencia					0
Año de descapitalización					
Tasa de rendimiento					
Estudio actuarial					0
Año de elaboración del estudio actuarial					
Empresa que elaboró el estudio actuarial					