

# REPORTE DE AVANCE DE GESTIÓN

## UR 552 - UNIVERSIDAD TECNOLÓGICA DE LOS VALLES CENTRALES DE OAXACA

### PRIMER TRIMESTRE 2026



**OBJETIVO INSTITUCIONAL:** OFRECER PROGRAMAS DE EDUCACIÓN SUPERIOR CON LAS CARACTERÍSTICAS DE EXCELENCIA, PERTINENCIA, FLEXIBILIDAD Y CALIDAD.  
**ALINEACIÓN PED:**

**EJE:** 01-ESTADO DE BIENESTAR PARA TODAS LAS OAXAQUEÑAS Y OAXAQUEÑOS  
**TEMA:** 08-EDUCACIÓN  
**OBJETIVO:** 01-GARANTIZAR EL DERECHO A UNA EDUCACIÓN EQUITATIVA, INCLUSIVA E INTERCULTURAL, CON ESPACIOS DIGNOS EN LOS DIFERENTES TIPOS, NIVELES Y MODALIDADES DEL SISTEMA EDUCATIVO, PARA LA POBLACIÓN OAXAQUEÑA.  
**ESTRATEGIA:** 02-MEJORAR LA CALIDAD DEL SERVICIO EN TODOS LOS NIVELES EDUCATIVOS  
**LÍNEAS DE ACCIÓN:** 06-CONTRIBUIR A MEJORAR LA FORMACIÓN INICIAL Y CONTINUA DE DOCENTES, PROPICIANDO OPORTUNIDADES DE ACCESO A LA MEJORA EDUCATIVA DESDE LA PROFESIONALIZACIÓN DOCENTE  
**UE:** 001-UNIVERSIDAD TECNOLÓGICA DE LOS VALLES CENTRALES

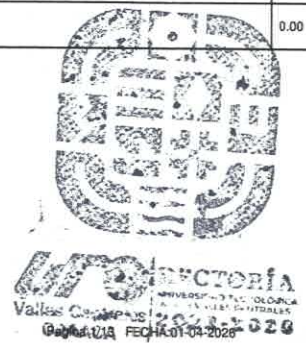
**MATRIZ DE INDICADORES PARA RESULTADOS:**

**FIN:** CONTRIBUIR A GARANTIZAR EL DERECHO A UNA EDUCACIÓN EQUITATIVA, INCLUSIVA E INTERCULTURAL CON ESPACIOS DIGNOS EN LOS DIFERENTES TIPOS, NIVELES Y MODALIDADES DEL SISTEMA EDUCATIVO, PARA LA POBLACIÓN OAXAQUEÑA  
**PROPÓSITO:** LA POBLACIÓN DEL ESTADO DE OAXACA QUE EGRESA DEL NIVEL MEDIO SUPERIOR ACCEDE Y CONCLUYE LA EDUCACIÓN SUPERIOR  
**COMPONENTE:** 218-FORMACIÓN DOCENTE, DIRECTIVA Y ADMINISTRATIVA OTORGADA  
**ACTIVIDAD:** 12679-DOCENTE, DIRECTIVO, Y ADMINISTRATIVO DEL TIPO SUPERIOR CAPACITADO

ESTRUCTURA PROGRAMÁTICA									
PROGRAMA		SUBPROGRAMA		PROYECTO			OBRA/ACTIVIDAD		
155-FORTALECIMIENTO DE LA EDUCACIÓN SUPERIOR EN EL ESTADO DE OAXACA		02-FORMACIÓN DOCENTE, DIRECTIVA Y ADMINISTRATIVA		000--			001-CAPACITACIÓN A DOCENTES, DIRECTIVOS, Y ADMINISTRATIVOS DEL TIPO SUPERIOR.		
POBLACIÓN O ÁREA DE ENFOQUE POTENCIAL	ATRIBUTO DE LA POBLACIÓN O ÁREA DE ENFOQUE:	EGRESADO DE EDUCACIÓN MEDIA SUPERIOR		HOMBRES:	19498	MUJERES:	15906	TOTAL:	35404
PRESUPUESTO ANUAL									
Aprobado	Ampliación	Reducción	Modificado	EJERCIDO T1		EJERCIDO T2		EJERCIDO T3	
20,000.00	0.00	0.00	20,000.00	0.00		0.00		0.00	
PRESUPUESTO TRIMESTRAL DE LA ACTIVIDAD									
Aprobado		Modificado		Comprometido		Devengado		Ejercido	
4,000.00		4,000.00		0.00		0.00		0.00	
DATOS DEL INDICADOR									
Nombre:	PORCENTAJE DE ACCIONES DE CAPACITACIÓN PARA EL PERSONAL DOCENTE DIRECTIVO Y ADMINISTRATIVO DEL TIPO SUPERIOR REALIZADAS			Número de indicador:	1031				
Definición:	MIDE EL PORCENTAJE DE ACCIONES DE CAPACITACIÓN PARA EL PERSONAL DOCENTE DIRECTIVO Y ADMINISTRATIVO DEL TIPO SUPERIOR REALIZADAS								
Método de Cálculo:	(ACCIONES DE CAPACITACIÓN REALIZADAS / ACCIONES DE CAPACITACIÓN PROGRAMADAS)*100								
Tipo	Dimensión		Frecuencia de Medición		Forma de cálculo del indicador		Tipo de Valor		Sentido Esperado
GESTIÓN	EFICACIA		TRIMESTRAL		PORCENTAJE		FLUJO		ASCENDENTE
MEDIOS DE VERIFICACIÓN / FUENTE INFORMACIÓN					SUPUESTO				
INFORME DE ACCIONES DE CAPACITACIÓN, REALIZADAS POR LA UNIVERSIDAD TECNOLÓGICA DE LOS VALLES CENTRALES DE OAXACA.					EXISTE ESTABILIDAD POLÍTICA Y SOCIAL, ASÍ COMO LAS CONDICIONES CLIMATOLÓGICAS, SANITARIAS Y SIN PRESENCIAS DE DESASTRES NATURALES, PARA LA REALIZACIÓN DE LAS JORNADAS DE CAPACITACIÓN.				
DATOS DE LA META									
Definición de la variable Meta:	1 - PORCENTAJE DE ACCIONES DE CAPACITACIÓN PARA EL PERSONAL DOCENTE DIRECTIVO Y ADMINISTRATIVO DEL TIPO SUPERIOR REALIZADAS								
Unidad de medida:	25 - NÚMERO								
LÍNEA BASE					VALOR PROGRAMADO ANUAL				
AÑO	2026		VALOR		0.00		AÑO	2026	
AVANCE TRIMESTRAL OBRA/ACTIVIDAD					VALOR		10.00		
METAS	1er.TRIMESTRE		2o.TRIMESTRE		3er.TRIMESTRE		4o.TRIMESTRE		CUMPLIMIENTO DE METAS
PROGRAMACIÓN INICIAL	2.00	3.00	3.00	2.00	T1+T2+T3+T4		10.00		
PROGRAMACIÓN ACTUALIZADA	2.00	0.00	0.00	0.00	T1+T2+T3+T4		2.00		
METAS ALCANZADAS	2.00	0.00	0.00	0.00	T1+T2+T3+T4		2.00		
PORCENTAJE ALCANZADO TRIMESTRAL	100.00	0.00	0.00	0.00	PORCENTAJE ALCANZADO ANUAL		20.00		

PORCENTAJE DE CUMPLIMIENTO ALCANZADO EN EL TRIMESTRE: 100.00 %

**JEFE ADMINISTRATIVO**  
 DRA. DIANET GARCÍA CRUZ  
 DIRECTORA DE ADMINISTRACIÓN Y FINANZAS



**TITULAR DE LA DEPENDENCIA/ENTIDAD**  
 ING. SAUL DEL TORO ZAPIÉN  
 RECTOR

65P

# REPORTE DE AVANCE DE GESTIÓN

## UR 552 - UNIVERSIDAD TECNOLÓGICA DE LOS VALLES CENTRALES DE OAXACA

### PRIMER TRIMESTRE 2026



#### ALINEACIÓN PED:

ESTRATEGIA: 01-INCREMENTAR EL ACCESO Y LA EFICIENCIA TERMINAL DE LOS SERVICIOS EDUCATIVOS, REDUCIENDO LA DESERCIÓN Y EL ABANDONO ESCOLAR

LÍNEAS DE ACCIÓN: 02-IMPULSAR PROGRAMAS Y PROYECTOS ESTRATÉGICOS PARA INCREMENTAR LA ABSORCIÓN Y PERMANENCIA EN LOS DIFERENTES TIPOS, NIVELES Y MODALIDADES DEL SISTEMA EDUCATIVO

UE: 001-UNIVERSIDAD TECNOLÓGICA DE LOS VALLES CENTRALES

#### MATRIZ DE INDICADORES PARA RESULTADOS:

COMPONENTE: 220-SERVICIO ADMINISTRATIVO Y NORMATIVO REALIZADO

ACTIVIDAD: 734-SISTEMA DE CONSULTA DE LA OFERTA EDUCATIVA DE LICENCIATURA Y POSGRADO ACTUALIZADO

ESTRUCTURA PROGRAMÁTICA									
PROGRAMA		SUBPROGRAMA		PROYECTO			OBRA/ACTIVIDAD		
155-FORTALECIMIENTO DE LA EDUCACIÓN SUPERIOR EN EL ESTADO DE OAXACA		03-SERVICIOS ADMINISTRATIVOS Y NORMATIVOS		000--			001-ACTUALIZACIÓN DE LOS SISTEMAS DE CONSULTA DE LA OFERTA EDUCATIVA DE LICENCIATURA Y POSGRADO.		
POBLACIÓN O ÁREA DE ENFOQUE POTENCIAL	ATRIBUTO DE LA POBLACIÓN O ÁREA DE ENFOQUE:	EGRESADO DE EDUCACIÓN MEDIA SUPERIOR		HOMBRES:	19498	MUJERES:	15906	TOTAL:	35404

PRESUPUESTO ANUAL								
Aprobado	Ampliación	Reducción	Modificado	EJERCIDO T1		EJERCIDO T2		
0.00	0.00	0.00	0.00	0.00		0.00		
				EJERCIDO T3		EJERCIDO T4		
				0.00		0.00		
				TOTAL EJERCIDO AL TRIMESTRE VIGENTE				0.00

PRESUPUESTO TRIMESTRAL DE LA ACTIVIDAD							
Aprobado		Modificado		Comprometido		Devengado	
0.00		0.00		0.00		0.00	
				Ejercido		% de Ejercido Vs. Modificado	
				0.00		0.00	

DATOS DEL INDICADOR							
Nombre: PORCENTAJE DE BASE DE DATOS DE INFORMACIÓN ESTADÍSTICA DE EDUCACIÓN SUPERIOR GENERADAS				Número de indicador: 1213			
Definición: MIDE EL PORCENTAJE DE BASE DE DATOS DE INFORMACIÓN ESTADÍSTICA DE EDUCACIÓN SUPERIOR GENERADAS							
Método de Cálculo: (BASES DE DATOS DE INFORMACIÓN ESTADÍSTICA GENERADAS/BASES DE DATOS DE INFORMACIÓN ESTADÍSTICA PROGRAMADAS)*100							
Tipo	Dimensión	Frecuencia de Medición	Forma de cálculo del indicador	Tipo de Valor	Sentido Esperado		
GESTIÓN	EFICACIA	TRIMESTRAL	PORCENTAJE	FLUJO	ASCENDENTE		

MEDIOS DE VERIFICACIÓN / FUENTE INFORMACIÓN				SUPUESTO			
INFORME TRIMESTRAL DEL ESTATUS DE LA BASE DE DATOS, ELABORADO Y RESGUARDADO POR EL DEPARTAMENTO DE SERVICIOS ESCOLARES.				EXISTE LA DEMANDA Y LAS CONDICIONES SOCIALES, CLIMATOLÓGICAS Y DE SALUD SE MANTENGAN ESTABLES.			

DATOS DE LA META							
Definición de la variable Meta: 1 - PORCENTAJE DE BASE DE DATOS DE INFORMACIÓN ESTADÍSTICA DE EDUCACIÓN SUPERIOR GENERADAS							
Unidad de medida: 25 - NÚMERO							

LÍNEA BASE				VALOR PROGRAMADO ANUAL						
AÑO	2026		VALOR	AÑO	2026		VALOR			
			0.00				4.00			
AVANCE TRIMESTRAL OBRA/ACTIVIDAD										
METAS	1er.TRIMESTRE		2o.TRIMESTRE		3er.TRIMESTRE		4o.TRIMESTRE		CUMPLIMIENTO DE METAS	
PROGRAMACIÓN INICIAL	1.00	1.00	2.00	0.00	T1+T2+T3+T4		4.00			
PROGRAMACIÓN ACTUALIZADA	1.00	0.00	0.00	0.00	T1+T2+T3+T4		1.00			
METAS ALCANZADAS	1.00	0.00	0.00	0.00	T1+T2+T3+T4		1.00			
PORCENTAJE ALCANZADO TRIMESTRAL	100.00	0.00	0.00	0.00	PORCENTAJE ALCANZADO ANUAL		25.00			

PORCENTAJE DE CUMPLIMIENTO ALCANZADO EN EL TRIMESTRE: 100.00 %

DATOS DEL INDICADOR							
Nombre: PORCENTAJE DE SISTEMAS DE CONSULTA DE LA OFERTA EDUCATIVA ACTUALIZADOS				Número de indicador: 1238			
Definición: MIDE EL PORCENTAJE DE LOS SISTEMAS DE CONSULTA ACTUALIZADOS DE LA OFERTA EDUCATIVA DE NIVEL LICENCIATURA Y POSGRADOS							
Método de Cálculo: (SISTEMAS DE CONSULTA ACTUALIZADOS /SISTEMAS DE CONSULTA PARA ACTUALIZAR)*100							
Tipo	Dimensión	Frecuencia de Medición	Forma de cálculo del indicador	Tipo de Valor	Sentido Esperado		
GESTIÓN	EFICACIA	TRIMESTRAL	PORCENTAJE	FLUJO	ASCENDENTE		

MEDIOS DE VERIFICACIÓN / FUENTE INFORMACIÓN				SUPUESTO			
INFORME TRIMESTRAL DEL ESTATUS DE LA BASE DE DATOS, ELABORADO Y RESGUARDADO POR EL DEPARTAMENTO DE SERVICIOS ESCOLARES.				EXISTE LA DEMANDA Y LAS CONDICIONES SOCIALES, CLIMATOLÓGICAS Y DE SALUD SE MANTENGAN ESTABLES.			

JEFE ADMINISTRATIVO  
DRA. DIANET GARCÍA CRUZ  
DIRECTORA DE ADMINISTRACIÓN FINANZAS



TITULAR DE LA DEPENDENCIA  
ING. SAÚL DEL TOBO ZAMEN  
RECTOR

**REPORTE DE AVANCE DE GESTIÓN**  
**UR 552 - UNIVERSIDAD TECNOLÓGICA DE LOS VALLES CENTRALES DE OAXACA**  
**PRIMER TRIMESTRE 2026**

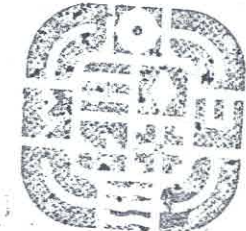


Gobierno del Estado

DATOS DE LA META							
Definición de la variable Meta:		1 - PORCENTAJE DE SISTEMAS DE CONSULTA DE LA OFERTA EDUCATIVA ACTUALIZADOS					
Unidad de medida:		25 - NÚMERO					
LÍNEA BASE			VALOR PROGRAMADO ANUAL				
AÑO	2026	VALOR	0.00	AÑO	2026	VALOR	4.00
AVANCE TRIMESTRAL OBRA/ACTIVIDAD							
METAS	1er.TRIMESTRE	2o.TRIMESTRE	3er.TRIMESTRE	4o.TRIMESTRE	CUMPLIMIENTO DE METAS		
PROGRAMACION INICIAL	1.00	1.00	1.00	1.00	T1+T2+T3+T4	4.00	
PROGRAMACION ACTUALIZADA	1.00	0.00	0.00	0.00	T1+T2+T3+T4	1.00	
METAS ALCANZADAS	1.00	0.00	0.00	0.00	T1+T2+T3+T4	1.00	
PORCENTAJE ALCANZADO TRIMESTRAL	100.00	0.00	0.00	0.00	PORCENTAJE ALCANZADO ANUAL	25.00	

PORCENTAJE DE CUMPLIMIENTO ALCANZADO EN EL TRIMESTRE: 100.00 %

  
 JEFE ADMINISTRATIVO  
 DRA. DIANET GARCÍA CRUZ  
 DIRECTORA DE ADMINISTRACIÓN Y FINANZAS

  
 VICE-RECTORÍA  
 UNIVERSIDAD TECNOLÓGICA DE LOS VALLES CENTRALES DE OAXACA  
 Vallés Centrales  
 OAXACA 71021-1329  
 Pagina 3/13 FECHA:01-04-2026

  
 TITULAR DE LA DEPENDENCIA/ENIDAD  
 ING. SAUL DEL TORO ZAPIEN  
 RECTOR

55 P

# REPORTE DE AVANCE DE GESTIÓN

## UR 552 - UNIVERSIDAD TECNOLÓGICA DE LOS VALLES CENTRALES DE OAXACA

### PRIMER TRIMESTRE 2026



ALINEACIÓN PED:

**ESTRATEGIA:** 03-INCREMENTAR LA COBERTURA DE LOS SERVICIOS DE EDUCACIÓN EN EL ESTADO, CON PERTINENCIA INTERCULTURAL E INCLUSIVA, QUE CONTRIBUYAN A ABATIR EL REZAGO EN LA EDUCACIÓN EN EL ESTADO

**LÍNEAS DE ACCIÓN:** 01-AMPLIAR LA OFERTA EDUCATIVA EN EL ESTADO, PRIORIZANDO LAS ZONAS MARGINADAS DE CARÁCTER RURAL Y LAS PERSONAS VULNERABLES

**UE:** 001-UNIVERSIDAD TECNOLÓGICA DE LOS VALLES CENTRALES

MATRIZ DE INDICADORES PARA RESULTADOS:

**COMPONENTE:** 220-SERVICIO ADMINISTRATIVO Y NORMATIVO REALIZADO

**ACTIVIDAD:** 737-OFFERTA EDUCATIVA SUPERIOR Y DE POSGRADO DIFUNDIR

ESTRUCTURA PROGRAMÁTICA									
PROGRAMA		SUBPROGRAMA		PROYECTO			OBRA/ACTIVIDAD		
155-FORTALECIMIENTO DE LA EDUCACIÓN SUPERIOR EN EL ESTADO DE OAXACA		03-SERVICIOS ADMINISTRATIVOS Y NORMATIVOS		000--			003-DIFUSIÓN DE LAS OFERTAS EDUCATIVAS SUPERIORES Y DE POSGRADOS.		
POBLACIÓN O ÁREA DE ENFOQUE POTENCIAL	ATRIBUTO DE LA POBLACIÓN O ÁREA DE ENFOQUE:	EGRESADO DE EDUCACIÓN MEDIA SUPERIOR		HOMBRES:	19498	MUJERES:	15906	TOTAL:	35404

PRESUPUESTO ANUAL							
Aprobado	Ampliación	Reducción	Modificado	EJERCIDO T1		EJERCIDO T2	
73,388.92	36,841.40	0.00	110,240.32	0.00		0.00	
				EJERCIDO T3		EJERCIDO T4	
				0.00		0.00	
				TOTAL EJERCIDO AL TRIMESTRE VIGENTE			
				0.00			

PRESUPUESTO TRIMESTRAL DE LA ACTIVIDAD							
Aprobado	Modificado	Comprometido	Devengado	Ejercido	% de Ejercido Vs. Modificado		
44,563.63	44,563.63	0.00	0.00	0.00	0.00		

DATOS DEL INDICADOR									
<b>Nombre:</b>		PORCENTAJE DE EVENTOS DE EXPORIENTA Y PROMOCIÓN DE LA OFERTA EDUCATIVA A NIVEL ESTATAL REALIZADOS			<b>Número de indicador:</b>		1310		
<b>Definición:</b>		MIDE EL PORCENTAJE DE EVENTOS DE EXPORIENTA Y PROMOCIÓN DE LA OFERTA EDUCATIVA A NIVEL ESTATAL REALIZADOS							
<b>Método de Cálculo:</b>		(EVENTOS DE EXPORIENTA EDUCATIVA A NIVEL ESTATAL REALIZADOS/EVENTOS DE EXPORIENTA EDUCATIVA A NIVEL ESTATAL PROGRAMADOS)*100							
<b>Tipo</b>		<b>Dimensión</b>		<b>Frecuencia de Medición</b>		<b>Forma de cálculo del indicador</b>		<b>Tipo de Valor</b>	
GESTIÓN		EFICACIA		TRIMESTRAL		PORCENTAJE		FLUJO	
								SENTIDO ESPERADO	
								ASCENDENTE	
<b>MEDIOS DE VERIFICACIÓN / FUENTE INFORMACIÓN</b>				<b>SUPUESTO</b>					
INFORME DE ACTIVIDADES DE PROMOCIÓN DE LA OFERTA EDUCATIVA, BAJO RESGUARDO DE LA DIRECCIÓN DE VINCULACIÓN.				EXISTE EL INTERÉS DE LOS ESTUDIANTES DE EDUCACIÓN MEDIA SUPERIOR EN RECIBIR MAYOR INFORMACIÓN DE LA OFERTA DE EDUCACIÓN SUPERIOR.					

DATOS DE LA META							
<b>Definición de la variable Meta:</b>		1 - PORCENTAJE DE EVENTOS DE EXPORIENTA Y PROMOCIÓN DE LA OFERTA EDUCATIVA A NIVEL ESTATAL REALIZADOS					
<b>Unidad de medida:</b>		25 - NÚMERO					

LÍNEA BASE				VALOR PROGRAMADO ANUAL			
AÑO	2026	VALOR	0.00	AÑO	2026	VALOR	28.00
AVANCE TRIMESTRAL OBRA/ACTIVIDAD							
METAS	1er.TRIMESTRE	2o.TRIMESTRE	3er.TRIMESTRE	4o.TRIMESTRE	CUMPLIMIENTO DE METAS		
PROGRAMACIÓN INICIAL	17.00	3.00	0.00	8.00	T1+T2+T3+T4		
PROGRAMACIÓN ACTUALIZADA	17.00	0.00	0.00	0.00	T1+T2+T3+T4		
METAS ALCANZADAS	7.00	0.00	0.00	0.00	T1+T2+T3+T4		
PORCENTAJE ALCANZADO TRIMESTRAL	41.18	0.00	0.00	0.00	PORCENTAJE ALCANZADO ANUAL		
					25.00		

PORCENTAJE DE CUMPLIMIENTO ALCANZADO EN EL TRIMESTRE: 41.18 %

DATOS DEL INDICADOR									
<b>Nombre:</b>		PORCENTAJE DE EVENTOS DE PROMOCIÓN DE LA OFERTA EDUCATIVA SUPERIOR Y DE POSGRADO REALIZADOS			<b>Número de indicador:</b>		1312		
<b>Definición:</b>		MIDE EL PORCENTAJE DE EVENTOS DE PROMOCIÓN DE LA OFERTA EDUCATIVA SUPERIOR Y DE POSGRADO REALIZADOS							
<b>Método de Cálculo:</b>		(EVENTOS DE PROMOCIÓN REALIZADOS/ EVENTOS DE PROMOCIÓN PROGRAMADOS)*100							
<b>Tipo</b>		<b>Dimensión</b>		<b>Frecuencia de Medición</b>		<b>Forma de cálculo del indicador</b>		<b>Tipo de Valor</b>	
GESTIÓN		EFICACIA		TRIMESTRAL		PORCENTAJE		FLUJO	
								SENTIDO ESPERADO	
								ASCENDENTE	
<b>MEDIOS DE VERIFICACIÓN / FUENTE INFORMACIÓN</b>				<b>SUPUESTO</b>					
INFORME DE ACTIVIDADES DE PROMOCIÓN DE LA OFERTA EDUCATIVA, BAJO RESGUARDO DE LA DIRECCIÓN DE VINCULACIÓN.				EXISTE EL INTERÉS DE LOS ESTUDIANTES DE EDUCACIÓN MEDIA SUPERIOR EN RECIBIR MAYOR INFORMACIÓN DE LA OFERTA DE EDUCACIÓN SUPERIOR.					

JEFE ADMINISTRATIVO  
DRA. DIANET GARCÍA CRUZ  
DIRECTORA DE ADMINISTRACIÓN Y FINANZAS

TITULAR DE LA DEPENDENCIA  
ING. SAÚL DEL TORO DÍAZ  
RECTOR

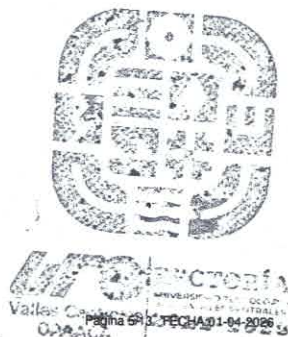
**REPORTE DE AVANCE DE GESTIÓN**  
**UR 552 - UNIVERSIDAD TECNOLÓGICA DE LOS VALLES CENTRALES DE OAXACA**  
**PRIMER TRIMESTRE 2026**



DATOS DE LA META							
Definición de la variable Meta:		1 - PORCENTAJE DE EVENTOS DE PROMOCIÓN DE LA OFERTA EDUCATIVA SUPERIOR Y DE POSGRADO REALIZADOS					
Unidad de medida:		25 - NÚMERO					
LÍNEA BASE				VALOR PROGRAMADO ANUAL			
AÑO	2026	VALOR	0.00	AÑO	2026	VALOR	30.00
AVANCE TRIMESTRAL OBRA/ACTIVIDAD							
METAS	1er.TRIMESTRE	2o.TRIMESTRE	3er.TRIMESTRE	4o.TRIMESTRE	CUMPLIMIENTO DE METAS		
PROGRAMACION INICIAL	17.00	5.00	0.00	8.00	T1+T2+T3+T4	30.00	
PROGRAMACION ACTUALIZADA	17.00	0.00	0.00	0.00	T1+T2+T3+T4	17.00	
METAS ALCANZADAS	14.00	0.00	0.00	0.00	T1+T2+T3+T4	14.00	
PORCENTAJE ALCANZADO TRIMESTRAL	82.35	0.00	0.00	0.00	PORCENTAJE ALCANZADO ANUAL	46.67	

PORCENTAJE DE CUMPLIMIENTO ALCANZADO EN EL TRIMESTRE: 82.35 %

  
 JEFE ADMINISTRATIVO  
 DRA. DIANET GARCÍA CRUZ  
 DIRECTORA DE ADMINISTRACIÓN Y FINANZAS



  
 TITULAR DE LA DEPENDENCIA ENTIDAD  
 ING. SAÚL DEL TORO ZAPÁN  
 RECTOR

# REPORTE DE AVANCE DE GESTIÓN

## UR 552 - UNIVERSIDAD TECNOLÓGICA DE LOS VALLES CENTRALES DE OAXACA

### PRIMER TRIMESTRE 2026



**ALINEACIÓN PED:**

**ESTRATEGIA:** 01-INCREMENTAR EL ACCESO Y LA EFICIENCIA TERMINAL DE LOS SERVICIOS EDUCATIVOS, REDUCIENDO LA DESERCIÓN Y EL ABANDONO ESCOLAR

**LÍNEAS DE ACCIÓN:** 02-IMPULSAR PROGRAMAS Y PROYECTOS ESTRATÉGICOS PARA INCREMENTAR LA ABSORCIÓN Y PERMANENCIA EN LOS DIFERENTES TIPOS, NIVELES Y MODALIDADES DEL SISTEMA EDUCATIVO

**UE:** 001-UNIVERSIDAD TECNOLÓGICA DE LOS VALLES CENTRALES

**MATRIZ DE INDICADORES PARA RESULTADOS:**

**COMPONENTE:** 220-SERVICIO ADMINISTRATIVO Y NORMATIVO REALIZADO

**ACTIVIDAD:** 739-CONTROL ESCOLAR DE LA EDUCACIÓN SUPERIOR ADMINISTRADO

ESTRUCTURA PROGRAMÁTICA									
PROGRAMA		SUBPROGRAMA			PROYECTO			OBRA/ACTIVIDAD	
155-FORTALECIMIENTO DE LA EDUCACIÓN SUPERIOR EN EL ESTADO DE OAXACA		03-SERVICIOS ADMINISTRATIVOS Y NORMATIVOS			008--			005-ADMINISTRACION DE CONTROLES ESCOLARES DE LA EDUCACIÓN SUPERIOR.	
POBLACIÓN O ÁREA DE ENFOQUE POTENCIAL	ATRIBUTO DE LA POBLACIÓN O ÁREA DE ENFOQUE:	EGRESADO DE EDUCACIÓN MEDIA SUPERIOR			HOMBRES:	19498	MUJERES:	15906	TOTAL: 35404

PRESUPUESTO ANUAL								
Aprobado	Ampliación	Reducción	Modificado	EJERCIDO T1		EJERCIDO T2		
38,642.40	0.00	17,500.00	21,142.40	0.00		0.00		
				EJERCIDO T3		EJERCIDO T4		
				0.00		0.00		
TOTAL EJERCIDO AL TRIMESTRE VIGENTE								0.00

PRESUPUESTO TRIMESTRAL DE LA ACTIVIDAD					
Aprobado	Modificado	Comprometido	Devengado	Ejercido	% de Ejercido Vs. Modificado
17,500.00	0.00	0.00	0.00	0.00	0.00

DATOS DEL INDICADOR					
Nombre :	PORCENTAJE DE CERTIFICADOS EMITIDOS			Número de indicador :	1318
Definición :	MIDE EL PORCENTAJE DE CERTIFICADOS EMITIDOS				
Método de Cálculo :	(CERTIFICADOS EMITIDOS/CERTIFICADOS PROGRAMADOS)*100				
Tipo	Dimensión	Frecuencia de Medición	Forma de cálculo del indicador	Tipo de Valor	Sentido Esperado
GESTIÓN	EFICACIA	TRIMESTRAL	PORCENTAJE	FLUJO	ASCENDENTE
MEDIOS DE VERIFICACIÓN / FUENTE INFORMACIÓN			SUPUESTO		
INFORME ANUAL DE CERTIFICADOS EMITIDOS BAJO RESGUARDO DEL DEPARTAMENTO DE SERVICIOS ESCOLARES.			QUE EXISTAN LAS CONDICIONES SOCIALES, DE SALUD Y CLIMATOLÓGICAS PARA LA DEMANDA EDUCATIVA.		

DATOS DE LA META					
Definición de la variable Meta :	1 - PORCENTAJE DE CERTIFICADOS EMITIDOS				
Unidad de medida :	25 - NÚMERO				

LÍNEA BASE						VALOR PROGRAMADO ANUAL				
AÑO	2026		VALOR	0.00		AÑO	2026			
				VALOR	500.00					
AVANCE TRIMESTRAL OBRA/ACTIVIDAD										
METAS	1er.TRIMESTRE		2o.TRIMESTRE		3er.TRIMESTRE		4o.TRIMESTRE		CUMPLIMIENTO DE METAS	
PROGRAMACIÓN INICIAL	0.00	0.00	0.00	500.00	0.00	0.00	0.00	T1+T2+T3+T4	500.00	
PROGRAMACIÓN ACTUALIZADA	0.00	0.00	0.00	0.00	0.00	0.00	0.00	T1+T2+T3+T4	0.00	
METAS ALCANZADAS	0.00	0.00	0.00	0.00	0.00	0.00	0.00	T1+T2+T3+T4	0.00	
PORCENTAJE ALCANZADO TRIMESTRAL	0.00	0.00	0.00	0.00	0.00	0.00	0.00	PORCENTAJE ALCANZADO ANUAL	0.00	

PORCENTAJE DE CUMPLIMIENTO ALCANZADO EN EL TRIMESTRE: 0 %

DATOS DEL INDICADOR					
Nombre :	PORCENTAJE DE SERVICIOS DE CONTROL ESCOLAR OTORGADOS			Número de indicador :	1321
Definición :	MIDE EL PORCENTAJE DE SERVICIOS DE CONTROL ESCOLAR OTORGADOS				
Método de Cálculo :	(SERVICIOS DE CONTROL ESCOLAR OTORGADOS / SERVICIOS DE CONTROL ESCOLAR PROGRAMADOS)*100				
Tipo	Dimensión	Frecuencia de Medición	Forma de cálculo del indicador	Tipo de Valor	Sentido Esperado
GESTIÓN	EFICACIA	TRIMESTRAL	PORCENTAJE	FLUJO	ASCENDENTE
MEDIOS DE VERIFICACIÓN / FUENTE INFORMACIÓN			SUPUESTO		
INFORME ANUAL DE CERTIFICADOS EMITIDOS BAJO RESGUARDO DEL DEPARTAMENTO DE SERVICIOS ESCOLARES.			QUE EXISTAN LAS CONDICIONES SOCIALES, DE SALUD Y CLIMATOLÓGICAS PARA LA DEMANDA EDUCATIVA.		

JEFE ADMINISTRATIVO  
 DRA. DIANET BARÓN CRUZ  
 DIRECTORA DE ADMINISTRACIÓN Y FINANZAS



TITULAR DE LA DEPENDENCIA  
 ING. SAÚL DEL TORO ESPÍN  
 RECTOR

**REPORTE DE AVANCE DE GESTIÓN**  
**UR 552 - UNIVERSIDAD TECNOLÓGICA DE LOS VALLES CENTRALES DE OAXACA**  
**PRIMER TRIMESTRE 2026**




Gobierno del Estado

DATOS DE LA META							
Definición de la variable Meta:		1 - PORCENTAJE DE SERVICIOS DE CONTROL ESCOLAR OTORGADOS					
Unidad de medida:		25 - NÚMERO					
LÍNEA BASE				VALOR PROGRAMADO ANUAL			
AÑO	2026	VALOR	0.00	AÑO	2026	VALOR	2.00
AVANCE TRIMESTRAL OBRA/ACTIVIDAD							
METAS	1er.TRIMESTRE	2o.TRIMESTRE	3er.TRIMESTRE	4o.TRIMESTRE	CUMPLIMIENTO DE METAS		
PROGRAMACIÓN INICIAL	1.00	0.00	1.00	0.00	T1+T2+T3+T4	2.00	
PROGRAMACIÓN ACTUALIZADA	1.00	0.00	0.00	0.00	T1+T2+T3+T4	1.00	
METAS ALCANZADAS	1.00	0.00	0.00	0.00	T1+T2+T3+T4	1.00	
PORCENTAJE ALCANZADO TRIMESTRAL	100.00	0.00	0.00	0.00	PORCENTAJE ALCANZADO ANUAL	50.00	

PORCENTAJE DE CUMPLIMIENTO ALCANZADO EN EL TRIMESTRE: 100.00 %

JEFE ADMINISTRATIVO  
 DRA. DIANET GARCÍA CRUZ  
 DIRECTORA DE ADMINISTRACIÓN Y FINANZAS



TITULAR DE LA DEPENDENCIA  
 ING. SAÚL DEL TORO ZAPIÉN  
 RECTOR

# REPORTE DE AVANCE DE GESTIÓN

## UR 552 - UNIVERSIDAD TECNOLÓGICA DE LOS VALLES CENTRALES DE OAXACA

### PRIMER TRIMESTRE 2026



Gobierno del Estado

**ALINEACIÓN PED:**

**ESTRATEGIA:** 01-INCREMENTAR EL ACCESO Y LA EFICIENCIA TERMINAL DE LOS SERVICIOS EDUCATIVOS, REDUCIENDO LA DESERCIÓN Y EL ABANDONO ESCOLAR

**LÍNEAS DE ACCIÓN:** 04-PROPICIAR LA GESTIÓN PARA EL FINANCIAMIENTO DE LAS NECESIDADES DE INFRAESTRUCTURA, EQUIPAMIENTO Y MANTENIMIENTO EN EL SECTOR EDUCATIVO

**UE:** 001-UNIVERSIDAD TECNOLÓGICA DE LOS VALLES CENTRALES

**MATRIZ DE INDICADORES PARA RESULTADOS:**


**COMPONENTE:** 220-SERVICIO ADMINISTRATIVO Y NORMATIVO REALIZADO

**ACTIVIDAD:** 740-RECURSO PARA EL FINANCIAMIENTO DE LA NECESIDAD DE INFRAESTRUCTURA, EQUIPAMIENTO Y MANTENIMIENTO EN EL SECTOR EDUCATIVO TIPO SUPERIOR GESTIONADO

ESTRUCTURA PROGRAMÁTICA									
PROGRAMA		SUBPROGRAMA		PROYECTO			OBRA/ACTIVIDAD		
155-FORTALECIMIENTO DE LA EDUCACIÓN SUPERIOR EN EL ESTADO DE OAXACA		03-SERVICIOS ADMINISTRATIVOS Y NORMATIVOS		000 - -			007-GESTIÓN DE RECURSOS PARA EL FINANCIAMIENTO DE LAS NECESIDADES DE INFRAESTRUCTURA, EQUIPAMIENTO Y MANTENIMIENTO DEL SECTOR EDUCATIVO TIPO SUPERIOR.		
POBLACIÓN O ÁREA DE ENFOQUE POTENCIAL	ATRIBUTO DE LA POBLACIÓN O ÁREA DE ENFOQUE:	EGRESADO DE EDUCACIÓN MEDIA SUPERIOR		HOMBRES:	19498	MUJERES:	15906	TOTAL:	35404
PRESUPUESTO ANUAL									
Aprobado	Ampliación	Reducción	Modificado	EJERCIDO T1		EJERCIDO T2		EJERCIDO T3	
125,000.00	0.00	0.00	125,000.00	0.00		0.00		0.00	
TOTAL EJERCIDO AL TRIMESTRE VIGENTE									
0.00									
PRESUPUESTO TRIMESTRAL DE LA ACTIVIDAD									
Aprobado		Modificado		Comprometido		Devengado		Ejercido	
125,000.00		125,000.00		0.00		0.00		0.00	
% de Ejercido Vs. Modificado									
0.00									
DATOS DEL INDICADOR									
Nombre :	PORCENTAJE DE GESTIONES DE RECURSOS PARA EL FINANCIAMIENTO DE LAS NECESIDADES DE INFRAESTRUCTURA, MANTENIMIENTO Y EQUIPAMIENTO OTORGADOS				Número de indicador :	1322			
Definición :	MIDE EL PORCENTAJE DE GESTIONES DE RECURSOS PARA EL FINANCIAMIENTO DE LAS NECESIDADES DE INFRAESTRUCTURA, MANTENIMIENTO Y EQUIPAMIENTO OTORGADOS								
Método de Cálculo :	(GESTIONES ADMINISTRATIVAS Y FINANCIERAS REALIZADAS/GESTIONES ADMINISTRATIVAS Y FINANCIERAS PROGRAMADAS)*100								
Tipo	Dimensión		Frecuencia de Medición			Forma de cálculo del indicador		Tipo de Valor	
GESTIÓN	EFICACIA		TRIMESTRAL			PORCENTAJE		FLUJO	
MEDIOS DE VERIFICACIÓN / FUENTE INFORMACIÓN					SUPUESTO				
OFICIOS DE GESTIONES ADMINISTRATIVAS Y FINANCIERAS REALIZADAS TRIMESTRALMENTE EMITIDOS Y RESGUARDADOS POR EL DEPARTAMENTO DE PLANEACIÓN Y EVALUACIÓN.					LAS CONDICIONES SOCIALES Y ECONÓMICAS SE MANTIENEN ESTABLES PARA LA GESTIÓN.				
DATOS DE LA META									
Definición de la variable Meta:	1 - PORCENTAJE DE GESTIONES DE RECURSOS PARA EL FINANCIAMIENTO DE LAS NECESIDADES DE INFRAESTRUCTURA, MANTENIMIENTO Y EQUIPAMIENTO OTORGADOS								
Unidad de medida:	25 - NÚMERO								
LÍNEA BASE					VALOR PROGRAMADO ANUAL				
AÑO	2026		VALOR	0.00		AÑO	2026		VALOR
1.00									
AVANCE TRIMESTRAL OBRA/ACTIVIDAD									
METAS	1er.TRIMESTRE		2o.TRIMESTRE		3er.TRIMESTRE		4o.TRIMESTRE		CUMPLIMIENTO DE METAS
PROGRAMACIÓN INICIAL	1.00	0.00	0.00	0.00	0.00	0.00	T1+T2+T3+T4	1.00	
PROGRAMACIÓN ACTUALIZADA	1.00	0.00	0.00	0.00	0.00	0.00	T1+T2+T3+T4	1.00	
METAS ALCANZADAS	1.00	0.00	0.00	0.00	0.00	0.00	T1+T2+T3+T4	1.00	
PORCENTAJE ALCANZADO TRIMESTRAL	100.00	0.00	0.00	0.00	0.00	0.00	PORCENTAJE ALCANZADO ANUAL	100.00	

PORCENTAJE DE CUMPLIMIENTO ALCANZADO EN EL TRIMESTRE: 100.00 %

*[Firma]*  
**JEFE ADMINISTRATIVO**  
**DRA. DIANET GARCÍA RUIZ**  
 DIRECTORA DE ADMINISTRACIÓN Y FINANZAS



*[Firma]*  
**TITULAR DE LA DEPENDENCIA**  
**ING. SAÚL DEL TORO ZAPIEN**  
 RECTOR

SSP

# REPORTE DE AVANCE DE GESTIÓN

## UR 552 - UNIVERSIDAD TECNOLÓGICA DE LOS VALLES CENTRALES DE OAXACA

### PRIMER TRIMESTRE 2026



Gobierno del Estado

**ALINEACIÓN PED:**

**ESTRATEGIA:** 01-INCREMENTAR EL ACCESO Y LA EFICIENCIA TERMINAL DE LOS SERVICIOS EDUCATIVOS, REDUCIENDO LA DESERCIÓN Y EL ABANDONO ESCOLAR  
**LÍNEAS DE ACCIÓN:** 03-ARMONIZAR EL MARCO NORMATIVO PARA EL FORTALECIMIENTO Y CONSOLIDACIÓN DEL SECTOR EDUCATIVO  
**UE:** 001-UNIVERSIDAD TECNOLÓGICA DE LOS VALLES CENTRALES

**MATRIZ DE INDICADORES PARA RESULTADOS:**

**COMPONENTE:** 221-FORMACIÓN INTEGRAL DE EDUCACIÓN SUPERIOR OTORGADO  
**ACTIVIDAD:** 12743-HORA CLASE IMPARTIDA

ESTRUCTURA PROGRAMÁTICA									
PROGRAMA		SUBPROGRAMA		PROYECTO			OBRA/ACTIVIDAD		
155-FORTALECIMIENTO DE LA EDUCACIÓN SUPERIOR EN EL ESTADO DE OAXACA		04-FORMACIÓN INTEGRAL DE EDUCACIÓN SUPERIOR		000--			001-IMPARTICIÓN DE HORAS CLASE.		
POBLACIÓN O ÁREA DE ENFOQUE POTENCIAL	ATRIBUTO DE LA POBLACIÓN O ÁREA DE ENFOQUE:	EGRESADO DE EDUCACIÓN MEDIA SUPERIOR		HOMBRES:	19498	MUJERES:	15906	TOTAL:	35404

PRESUPUESTO ANUAL							
Aprobado	Ampliación	Reducción	Modificado	EJERCIDO T1	EJERCIDO T2	EJERCIDO T3	EJERCIDO T4
25,704,188.44	1,995,008.84	263,347.93	27,435,849.35	6,828,080.10	0.00	0.00	0.00
TOTAL EJERCIDO AL TRIMESTRE VIGENTE							6,828,080.10

PRESUPUESTO TRIMESTRAL DE LA ACTIVIDAD							
Aprobado	Modificado	Comprometido	Devengado	Ejercido	% de Ejercido Vs. Modificado		
5,911,306.59	7,814,462.14	6,828,080.10	6,828,080.10	6,828,080.10	87.38		

DATOS DEL INDICADOR							
Nombre :	PORCENTAJE DE HORAS CLASE IMPARTIDAS			Número de Indicador :	3345		
Definición :	MIDE EL PORCENTAJE DE HORAS CLASE IMPARTIDAS DE NIVEL SUPERIOR						
Método de Cálculo :	(HORAS CLASE IMPARTIDAS/HORAS CLASE PROGRAMADAS)*100						
Tipo	Dimensión	Frecuencia de Medición	Forma de cálculo del Indicador	Tipo de Valor	Sentido Esperado		
GESTIÓN	EFICACIA	TRIMESTRAL	PORCENTAJE	FLUJO	ASCENDENTE		
MEDIOS DE VERIFICACIÓN / FUENTE INFORMACIÓN				SUPUESTO			
INFORME TRIMESTRAL DE HORAS CLASE Y LISTA DE ASISTENCIA, POR SERVICIOS ESCOLARES Y RESGUARDADO EN DIRECCIÓN ACADÉMICA.				EXISTEN LAS CONDICIONES SOCIALES Y POLÍTICAS QUE PERMITAN LA IMPARTICIÓN DE CLASES.			

DATOS DE LA META							
Definición de la variable Meta:	1 - PORCENTAJE DE HORAS CLASE IMPARTIDAS						
Unidad de medida:	25 - NÚMERO						

LÍNEA BASE				VALOR PROGRAMADO ANUAL			
AÑO	2026	VALOR	0.00	AÑO	2026	VALOR	123,552.00

METAS	AVANCE TRIMESTRAL OBRA/ACTIVIDAD				CUMPLIMIENTO DE METAS
	1er.TRIMESTRE	2o.TRIMESTRE	3er.TRIMESTRE	4o.TRIMESTRE	
PROGRAMACIÓN INICIAL	30,888.00	30,888.00	30,888.00	30,888.00	T1+T2+T3+T4 123,552.00
PROGRAMACIÓN ACTUALIZADA	30,888.00	0.00	0.00	0.00	T1+T2+T3+T4 30,888.00
METAS ALCANZADAS	30,888.00	0.00	0.00	0.00	T1+T2+T3+T4 30,888.00
PORCENTAJE ALCANZADO TRIMESTRAL	100.00	0.00	0.00	0.00	PORCENTAJE ALCANZADO ANUAL 25.00

PORCENTAJE DE CUMPLIMIENTO ALCANZADO EN EL TRIMESTRE: 100.00 %

550

JEFE ADMINISTRATIVO  
 DRA. DIANET GARCÍA CRUZ  
 DIRECTORA DE ADMINISTRACIÓN Y FINANZAS



TITULAR DE LA DEPENDENCIA ENTIDAD  
 ING. SAÚL DEL TORO ZAPIEN  
 RECTOR

# REPORTE DE AVANCE DE GESTIÓN

## UR 552 - UNIVERSIDAD TECNOLÓGICA DE LOS VALLES CENTRALES DE OAXACA

### PRIMER TRIMESTRE 2026



ALINEACIÓN PED:

ESTRATEGIA: 01-INCREMENTAR EL ACCESO Y LA EFICIENCIA TERMINAL DE LOS SERVICIOS EDUCATIVOS, REDUCIENDO LA DESERCIÓN Y EL ABANDONO ESCOLAR  
 LÍNEAS DE ACCIÓN: 04-PROPICIAR LA GESTIÓN PARA EL FINANCIAMIENTO DE LAS NECESIDADES DE INFRAESTRUCTURA, EQUIPAMIENTO Y MANTENIMIENTO EN EL SECTOR EDUCATIVO  
 UE: 001-UNIVERSIDAD TECNOLÓGICA DE LOS VALLES CENTRALES

MATRIZ DE INDICADORES PARA RESULTADOS:

COMPONENTE: 221-FORMACIÓN INTEGRAL DE EDUCACIÓN SUPERIOR OTORGADO  
 ACTIVIDAD: 745-EQUIPAMIENTO Y MANTENIMIENTO MENOR A CENTRO EDUCATIVO REALIZADO

ESTRUCTURA PROGRAMÁTICA									
PROGRAMA		SUBPROGRAMA		PROYECTO			OBRA/ACTIVIDAD		
155-FORTALECIMIENTO DE LA EDUCACIÓN SUPERIOR EN EL ESTADO DE OAXACA		04-FORMACIÓN INTEGRAL DE EDUCACIÓN SUPERIOR		000 - -			002-REALIZACIÓN DE EQUIPAMIENTOS Y MANTENIMIENTOS MENORES A CENTROS EDUCATIVOS.		
POBLACIÓN O ÁREA DE ENFOQUE POTENCIAL	ATRIBUTO DE LA POBLACIÓN O ÁREA DE ENFOQUE:	EGRESADO DE EDUCACIÓN MEDIA SUPERIOR		HOMBRES:	19498	MUJERES:	15906	TOTAL:	35404

PRESUPUESTO ANUAL								
Aprobado	Ampliación	Reducción	Modificado	EJERCIDO T1		EJERCIDO T2		
0.00	0.00	0.00	0.00	0.00		0.00		
				EJERCIDO T3		EJERCIDO T4		
				0.00		0.00		
TOTAL EJERCIDO AL TRIMESTRE VIGENTE								0.00

PRESUPUESTO TRIMESTRAL DE LA ACTIVIDAD								
Aprobado		Modificado		Comprometido		Devengado		
0.00		0.00		0.00		0.00		
						Ejercido		
						0.00		
% de Ejercido Vs. Modificado								0.00


DATOS DEL INDICADOR							
Nombre :	PORCENTAJE DE EQUIPAMIENTO Y MANTENIMIENTO MENOR A CENTROS EDUCATIVOS REALIZADOS			Número de indicador :	1352		
Definición :	MIDE EL PORCENTAJE DE EQUIPAMIENTO Y MANTENIMIENTO MENOR A CENTROS EDUCATIVOS REALIZADOS						
Método de Cálculo :	(EQUIPAMIENTO Y MANTENIMIENTO MENOR A CENTROS EDUCATIVOS REALIZADOS /EQUIPAMIENTO Y MANTENIMIENTO MENOR A CENTROS EDUCATIVOS PROGRAMADOS)*100						
Tipo	Dimensión		Frecuencia de Medición		Forma de cálculo del indicador		Tipo de Valor
GESTIÓN	EFICACIA		TRIMESTRAL		PORCENTAJE		FLUJO
MEDIOS DE VERIFICACIÓN / FUENTE INFORMACIÓN				SUPUESTO			
INFORME TRIMESTRAL DE ACTIVIDADES REALIZADAS DE EQUIPAMIENTO Y MANTENIMIENTO MENOR, BAJO RESGUARDO DEL DEPARTAMENTO DE RECURSOS HUMANOS, MATERIALES Y SERVICIOS GENERALES.				EXISTE LA NECESIDAD DE EQUIPAR Y DAR MANTENIMIENTO MENOR A LA INSTITUCION, CON LA FINALIDAD DE OFRECER EDUCACIÓN SUPERIOR DE CALIDAD E INCLUYENTE.			

DATOS DE LA META							
Definición de la variable Meta:	1 - PORCENTAJE DE EQUIPAMIENTO Y MANTENIMIENTO MENOR A CENTROS EDUCATIVOS REALIZADOS						
Unidad de medida:	25 - NÚMERO						

LÍNEA BASE				VALOR PROGRAMADO ANUAL					
AÑO	2026			VALOR	0.00	AÑO	2026		
				VALOR	69.00				
AVANCE TRIMESTRAL OBRA/ACTIVIDAD									
METAS	1er.TRIMESTRE		2o.TRIMESTRE		3er.TRIMESTRE		4o.TRIMESTRE		CUMPLIMIENTO DE METAS
PROGRAMACIÓN INICIAL	15.00	16.00	18.00	20.00			T1+T2+T3+T4		69.00
PROGRAMACIÓN ACTUALIZADA	15.00	0.00	0.00	0.00			T1+T2+T3+T4		15.00
METAS ALCANZADAS	15.00	0.00	0.00	0.00			T1+T2+T3+T4		15.00
PORCENTAJE ALCANZADO TRIMESTRAL	100.00	0.00	0.00	0.00			PORCENTAJE ALCANZADO ANUAL		21.74

PORCENTAJE DE CUMPLIMIENTO ALCANZADO EN EL TRIMESTRE: 100.00 %

*[Signature]*  
 JEFE ADMINISTRATIVO  
 DRA. DIANET GARCÍA CRUZ  
 DIRECTORA DE ADMINISTRACIÓN Y FINANZAS



*[Signature]*  
 TITULAR DE LA DEPENDENCIA  
 ING. SAÚL DEL TORO ZAPIEN  
 RECTOR

# REPORTE DE AVANCE DE GESTIÓN

## UR 552 - UNIVERSIDAD TECNOLÓGICA DE LOS VALLES CENTRALES DE OAXACA

### PRIMER TRIMESTRE 2026



**ALINEACIÓN PED:**

**ESTRATEGIA:** 02-MEJORAR LA CALIDAD DEL SERVICIO EN TODOS LOS NIVELES EDUCATIVOS  
**LÍNEAS DE ACCIÓN:** 09-DESARROLLAR PROYECTOS QUE PROMUEVAN LA EXTENSIÓN CULTURAL  
**UE:** 001-UNIVERSIDAD TECNOLÓGICA DE LOS VALLES CENTRALES

**MATRIZ DE INDICADORES PARA RESULTADOS:**

**COMPONENTE:** 221-FORMACIÓN INTEGRAL DE EDUCACIÓN SUPERIOR OTORGADO  
**ACTIVIDAD:** 12745-ACTIVIDAD ACADÉMICA, CULTURAL Y DEPORTIVA REALIZADAS

ESTRUCTURA PROGRAMÁTICA										
PROGRAMA		SUBPROGRAMA		PROYECTO			OBRA/ACTIVIDAD			
155-FORTALECIMIENTO DE LA EDUCACIÓN SUPERIOR EN EL ESTADO DE OAXACA		04-FORMACIÓN INTEGRAL DE EDUCACIÓN SUPERIOR		000--			003-REALIZACIÓN DE ACTIVIDADES ACADÉMICAS, CULTURALES Y DEPORTIVAS.			
POBLACIÓN O ÁREA DE ENFOQUE POTENCIAL	ATRIBUTO DE LA POBLACIÓN O ÁREA DE ENFOQUE:	EGRESADO DE EDUCACIÓN MEDIA SUPERIOR		HOMBRES:	19496	MUJERES:	15906	TOTAL:	35404	
PRESUPUESTO ANUAL										
Aprobado	Ampliación	Reducción	Modificado	EJERCIDO T1		EJERCIDO T2		EJERCIDO T3		
0.00	18,000.00	0.00	18,000.00	0.00		0.00		0.00		
PRESUPUESTO TRIMESTRAL DE LA ACTIVIDAD										
Aprobado		Modificado		Comprometido		Devengado		Ejercido		
0.00		0.00		0.00		0.00		0.00		
DATOS DEL INDICADOR										
Nombre : PORCENTAJE DE ACTIVIDADES ACADÉMICAS, CULTURALES Y DEPORTIVAS REALIZADAS				Número de indicador : 3268						
Definición : MIDE EL PORCENTAJE DE ACTIVIDADES ACADÉMICAS, CULTURALES Y DEPORTIVAS REALIZADAS										
Método de Cálculo : (ACTIVIDADES ACADÉMICAS, CULTURALES Y DEPORTIVAS REALIZADAS/ACTIVIDADES ACADÉMICAS, CULTURALES Y DEPORTIVAS PROGRAMADAS)*100										
Tipo	Dimensión		Frecuencia de Medición		Forma de cálculo del indicador		Tipo de Valor		Sentido Esperado	
GESTIÓN	EFICACIA		TRIMESTRAL		PORCENTAJE		FLUJO		ASCENDENTE	
MEDIOS DE VERIFICACIÓN / FUENTE INFORMACIÓN					SUPUESTO					
INFORME TRIMESTRAL DE ACTIVIDADES ACADÉMICAS, CULTURALES Y DEPORTIVAS REALIZADAS, BAJO RESGUARDO DE LA DIRECCIÓN ACADÉMICA.					EXISTE EL INTERÉS DE LOS ALUMNOS Y LAS CONDICIONES AMBIENTALES Y SANITARIAS PARA EL DESARROLLO DE LAS ACTIVIDADES ACADÉMICAS, CULTURALES Y DEPORTIVAS.					
DATOS DE LA META										
Definición de la variable Meta: 1 - PORCENTAJE DE ACTIVIDADES ACADÉMICAS, CULTURALES Y DEPORTIVAS REALIZADAS										
Unidad de medida: 25 - NÚMERO										
LÍNEA BASE					VALOR PROGRAMADO ANUAL					
AÑO	2026		VALOR	0.00		AÑO	2026		VALOR	263.00
AVANCE TRIMESTRAL OBRA/ACTIVIDAD										
METAS	1er.TRIMESTRE		2o.TRIMESTRE		3er.TRIMESTRE		4o.TRIMESTRE		CUMPLIMIENTO DE METAS	
PROGRAMACIÓN INICIAL	49.00	75.00	91.00	48.00	T1+T2+T3+T4		263.00			
PROGRAMACIÓN ACTUALIZADA	49.00	0.00	0.00	0.00	T1+T2+T3+T4		49.00			
METAS ALCANZADAS	49.00	0.00	0.00	0.00	T1+T2+T3+T4		49.00			
PORCENTAJE ALCANZADO TRIMESTRAL	100.00	0.00	0.00	0.00	PORCENTAJE ALCANZADO ANUAL		18.63			

PORCENTAJE DE CUMPLIMIENTO ALCANZADO EN EL TRIMESTRE: 100.00 %

JEFE ADMINISTRATIVO  
 DRA. DIANET GARCÍA CROZ  
 DIRECTORA DE ADMINISTRACIÓN Y FINANZAS



TITULAR DE LA DEPENDENCIA CUERPO  
 ING. SAÚL DEL TORO ZAPIÉN  
 RECTOR

# REPORTE DE AVANCE DE GESTIÓN

## UR 552 - UNIVERSIDAD TECNOLÓGICA DE LOS VALLES CENTRALES DE OAXACA

### PRIMER TRIMESTRE 2026



#### ALINEACIÓN PED:

ESTRATEGIA: 02-MEJORAR LA CALIDAD DEL SERVICIO EN TODOS LOS NIVELES EDUCATIVOS  
 LÍNEAS DE ACCIÓN: 02-IMPULSAR PROGRAMAS Y PROYECTOS EDUCATIVOS ENCAMINADOS A MEJORAR Y FORTALECER LA EDUCACIÓN DE LAS OAXAQUEÑAS Y LOS OAXAQUEÑOS  
 UE: 001-UNIVERSIDAD TECNOLÓGICA DE LOS VALLES CENTRALES

#### MATRIZ DE INDICADORES PARA RESULTADOS:

COMPONENTE: 221-FORMACIÓN INTEGRAL DE EDUCACIÓN SUPERIOR OTORGADO  
 ACTIVIDAD: 12746-SERVICIO EDUCATIVO COMPLEMENTARIO REALIZADO

ESTRUCTURA PROGRAMÁTICA							
PROGRAMA		SUBPROGRAMA		PROYECTO		OBRA/ACTIVIDAD	
155-FORTALECIMIENTO DE LA EDUCACIÓN SUPERIOR EN EL ESTADO DE OAXACA		04-FORMACIÓN INTEGRAL DE EDUCACIÓN SUPERIOR		000--		004-REALIZACIÓN DE SERVICIOS EDUCATIVOS COMPLEMENTARIOS.	
POBLACIÓN O ÁREA DE ENFOQUE POTENCIAL	ATRIBUTO DE LA POBLACIÓN O ÁREA DE ENFOQUE:	EGRESADO DE EDUCACIÓN MEDIA SUPERIOR	HOMBRES:	19498	MUJERES:	15906	TOTAL: 35404

PRESUPUESTO ANUAL							
Aprobado	Ampliación	Reducción	Modificado	EJERCIDO T1	EJERCIDO T2	EJERCIDO T3	EJERCIDO T4
23,026,855.06	6,313,566.23	455,450.19	28,884,971.10	8,179,176.17	0.00	0.00	0.00
TOTAL EJERCIDO AL TRIMESTRE VIGENTE							8,179,176.17

PRESUPUESTO TRIMESTRAL DE LA ACTIVIDAD			
Aprobado	Modificado	Comprometido	Devengado
4,457,266.30	10,475,891.22	8,179,176.17	8,179,176.17
			Ejercido: 8,179,176.17
			% de Ejercido Vs. Modificado: 78.08

DATOS DEL INDICADOR					
Nombre:	PORCENTAJE DE SERVICIOS EDUCATIVOS COMPLEMENTARIOS REALIZADOS			Número de indicador:	1341
Definición:	MIDE EL PORCENTAJE DE SERVICIOS EDUCATIVOS COMPLEMENTARIOS REALIZADOS				
Método de Cálculo:	(SERVICIOS EDUCATIVOS COMPLEMENTARIOS REALIZADOS/SERVICIOS EDUCATIVOS COMPLEMENTARIOS PROGRAMADOS)*100				
Tipo	Dimensión	Frecuencia de Medición	Forma de cálculo del indicador	Tipo de Valor	Sentido Esperado
GESTIÓN	EFICACIA	TRIMESTRAL	PORCENTAJE	FLUJO	ASCENDENTE

MEDIOS DE VERIFICACIÓN / FUENTE INFORMACIÓN		SUPUESTO	
INFORME TRIMESTRAL DE SERVICIOS EDUCATIVOS COMPLEMENTARIOS REALIZADOS, VALIDADO Y RESGUARDADO POR LA DIRECCIÓN ACADÉMICA.		SE MANTIENEN LAS CONDICIONES SOCIALES Y POLÍTICAS PARA FACILITAR LA PRESTACIÓN DE LOS SERVICIOS EDUCATIVOS COMPLEMENTARIOS.	

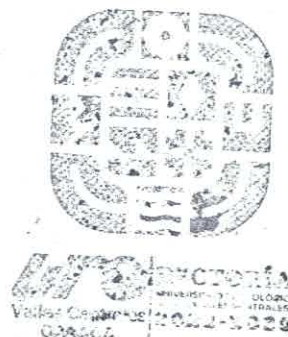
DATOS DE LA META	
Definición de la variable Meta:	1 - PORCENTAJE DE SERVICIOS EDUCATIVOS COMPLEMENTARIOS REALIZADOS
Unidad de medida:	25 - NÚMERO

LÍNEA BASE				VALOR PROGRAMADO ANUAL			
AÑO	2026	VALOR	0.00	AÑO	2026	VALOR	259.00

AVANCE TRIMESTRAL OBRA/ACTIVIDAD							
METAS	1er.TRIMESTRE	2o.TRIMESTRE	3er.TRIMESTRE	4o.TRIMESTRE	CUMPLIMIENTO DE METAS		
PROGRAMACIÓN INICIAL	58.00	74.00	69.00	58.00	T1+T2+T3+T4	259.00	
PROGRAMACIÓN ACTUALIZADA	58.00	0.00	0.00	0.00	T1+T2+T3+T4	58.00	
METAS ALCANZADAS	58.00	0.00	0.00	0.00	T1+T2+T3+T4	58.00	
PORCENTAJE ALCANZADO TRIMESTRAL	100.00	0.00	0.00	0.00	PORCENTAJE ALCANZADO ANUAL	22.39	

PORCENTAJE DE CUMPLIMIENTO ALCANZADO EN EL TRIMESTRE: 100.00 %

JEFE ADMINISTRATIVO  
 DRA. DIANET GARCÍA CORDERO  
 DIRECTORA DE ADMINISTRACIÓN Y FINANZAS



TITULAR DE LA DEPENDENCIA ENTIDAD  
 DR. SAÚL DEL TORO ZALCÁN  
 RECTOR

557

# REPORTE DE AVANCE DE GESTIÓN

## UR 552 - UNIVERSIDAD TECNOLÓGICA DE LOS VALLES CENTRALES DE OAXACA

### PRIMER TRIMESTRE 2026



**ALINEACIÓN PED:**

**ESTRATEGIA:** 01-INCREMENTAR EL ACCESO Y LA EFICIENCIA TERMINAL DE LOS SERVICIOS EDUCATIVOS, REDUCIENDO LA DESERCIÓN Y EL ABANDONO ESCOLAR

**LÍNEAS DE ACCIÓN:** 02-IMPULSAR PROGRAMAS Y PROYECTOS ESTRATÉGICOS PARA INCREMENTAR LA ABSORCIÓN Y PERMANENCIA EN LOS DIFERENTES TIPOS, NIVELES Y MODALIDADES DEL SISTEMA EDUCATIVO

**UE:** 001-UNIVERSIDAD TECNOLÓGICA DE LOS VALLES CENTRALES

**MATRIZ DE INDICADORES PARA RESULTADOS:**

**COMPONENTE:** 222-VINCULACIÓN REALIZADA DE INSTITUCIONES DE EDUCACIÓN SUPERIOR CON EL SECTOR PÚBLICO, PRIVADO Y SOCIAL

**ACTIVIDAD:** 749-SEGUIMIENTO A LA INSERCIÓN LABORAL DEL EGRESADOS DE LAS INSTITUCIONES DE EDUCACIÓN SUPERIOR

ESTRUCTURA PROGRAMÁTICA									
PROGRAMA		SUBPROGRAMA		PROYECTO			OBRA/ACTIVIDAD		
155-FORTALECIMIENTO DE LA EDUCACIÓN SUPERIOR EN EL ESTADO DE OAXACA		05-VINCULACION DE INSTITUCIONES DE EDUCACION SUPERIOR CON EL SECTOR PÚBLICO, PRIVADO Y SOCIAL		000--			002-SEGUIMIENTO DE LAS INSERCCIONES LABORALES DE LOS EGRESADOS DE LAS INSTITUCIONES DE EDUCACIÓN SUPERIOR.		
Población o Área de Enfoque Potencial	Atributo de la Población o Área de Enfoque	EGRESADO DE EDUCACIÓN MEDIA SUPERIOR		HOMBRES:	19498	MUJERES:	15906	TOTAL:	35404

PRESUPUESTO ANUAL							
Aprobado	Ampliación	Reducción	Modificado	EJERCIDO T1	EJERCIDO T2	EJERCIDO T3	EJERCIDO T4
3,684.00	0.00	736.80	2,947.20	0.00	0.00	0.00	0.00
<b>TOTAL EJERCIDO AL TRIMESTRE VIGENTE</b>							0.00

PRESUPUESTO TRIMESTRAL DE LA ACTIVIDAD					
Aprobado	Modificado	Comprometido	Devengado	Ejercido	% de Ejercido Vs. Modificado
736.80	0.00	0.00	0.00	0.00	0.00

**DATOS DEL INDICADOR**

**Nombre:** PORCENTAJE DE INSTITUCIONES QUE DAN SEGUIMIENTO A LA INSERCIÓN LABORAL DE EGRESADOS DE EDUCACIÓN SUPERIOR

**Definición:** MIDE EL PORCENTAJE DE INSTITUCIONES QUE DAN SEGUIMIENTO A LA INSERCIÓN LABORAL DE EGRESADOS DE EDUCACIÓN SUPERIOR

**Método de Cálculo:** (INSTITUCIONES QUE DAN SEGUIMIENTO A LA INSERCIÓN LABORAL DE EGRESADOS / TOTAL DE INSTITUCIONES DE EDUCACIÓN SUPERIOR PÚBLICAS DEL ESTADO)\*100

Tipo	Dimensión	Frecuencia de Medición	Forma de cálculo del Indicador	Tipo de Valor	Sentido Esperado
GESTIÓN	EFICACIA	TRIMESTRAL	PORCENTAJE	FLUJO	ASCENDENTE

**MEDIOS DE VERIFICACIÓN / FUENTE INFORMACIÓN**

INFORME DE SEGUIMIENTO A EGRESADOS DE LA UTVCO, REALIZADO Y RESGUARDADO POR LA DIRECCIÓN DE VINCULACIÓN. EXISTE EL INTERÉS DE LOS EGRESADOS POR PARTICIPAR EN PROGRAMAS DE INSERCIÓN LABORAL.

**DATOS DE LA META**

**Definición de la variable Meta:** 1 - PORCENTAJE DE INSTITUCIONES QUE DAN SEGUIMIENTO A LA INSERCIÓN LABORAL DE EGRESADOS DE EDUCACIÓN SUPERIOR


**Unidad de medida:** 25 - NÚMERO

LÍNEA BASE				VALOR PROGRAMADO ANUAL			
AÑO	2026	VALOR	0.00	AÑO	2026	VALOR	89.00
AVANCE TRIMESTRAL OBRA/ACTIVIDAD							
METAS	1er.TRIMESTRE	2o.TRIMESTRE	3er.TRIMESTRE	4o.TRIMESTRE	CUMPLIMIENTO DE METAS		
PROGRAMACIÓN INICIAL	27.00	30.00	31.00	1.00	T1+T2+T3+T4	89.00	
PROGRAMACIÓN ACTUALIZADA	27.00	0.00	0.00	0.00	T1+T2+T3+T4	27.00	
MIETAS ALCANZADAS	25.00	0.00	0.00	0.00	T1+T2+T3+T4	25.00	
PORCENTAJE ALCANZADO TRIMESTRAL	92.59	0.00	0.00	0.00	PORCENTAJE ALCANZADO ANUAL	28.09	

PORCENTAJE DE CUMPLIMIENTO ALCANZADO EN EL TRIMESTRE: 92.59 %

*[Firma]*

JEFE ADMINISTRATIVO  
 DRX. DIANET GARCÍA CRUZ  
 DIRECTORA DE ADMINISTRACIÓN Y FINANZAS



*[Firma]*

TITULAR DE LA DEPENDENCIA/ENTIDAD  
 ING. SAÚL DEL TORO ZAPATEL  
 RECTOR